

Night Collection

Beds

SANGIACOMO



Night Collection

Beds

SANGIACOMO

Indice

Abbraccio

P. 94



Abbraccio Grafic

P. 106



Peplo

P. 118



Peplo Imbottito

P. 128



Decor

P. 134



Ariel

P. 146



Nest

P. 154



Milo

P. 230



Diletto

P. 6



Ecletto

P. 24



Gaston

P. 50



Gaston Plano

P. 60



Aliante 1.0

P. 168



Aliante 2.0

P. 176



Aliante 3.0

P. 188



Cherie

P. 250



Dorian

P. 62



Dorian Plano

P. 76



Folio

P. 78



Folio Grafic

P. 86



Febo 1.0

P. 198



Febo 2.0

P. 208



Febo 3.0

P. 222



Brio

P. 260



Un viaggio alla scoperta della notte


La notte, dimensione privata dell'abitare, si arricchisce di nuove suggestioni attraverso forme e materiali che compongono situazioni accoglienti e funzionali. Un viaggio costellato da sensazioni tattili e visive, per scegliere fra la matericità dei legni, la varietà dei laccati, la cura sartoriale dei rivestimenti in pelle o tessuto. Inconfondibile lo stile italiano delle proposte nelle quali la bellezza e il prestigio sono imprescindibili dalla funzione.

Night time, the most private dimension of our lives, is enhanced with new suggestions made by shapes and materials that go together to create cosy, practical situations. We experience sensations to touch and see, choosing from the texture of wood, a variety of lacquered finishes and the sartorial skill applied to leather or fabric upholstery. Italian flair is unmistakable in our propositions, where beauty and prestige go hand in hand with function.

Diletto

La base di altezza H 150 mm ha un tamponamento cieco di 300 mm del frontale nella zona posizionata sotto il letto, per consentire un agevole utilizzo dei cassetti. Può essere semplicemente accostata al letto oppure completata con boiserie di varie dimensioni, anche con sistema di illuminazione integrato che ne sottolinea il perimetro sospeso e distanziato dalla parete. Cassettiere o vani a giorno ad appoggio, di profondità 352 mm, possono completare l'allestimento, anche in abbinamento al sistema di mensole Domino. Il letto è dotato di piede posteriore rientrante e ha un giroletto con ingombro adeguato, per una perfetta integrazione nel progetto complessivo.

The H 150mm base has a 300mm filler panel in the part behind the front and below the bed to facilitate using the drawers. It can be placed next to the bed or completed with differently sized boiserie panels, and also comes with integrated illumination that highlights the suspended surround detached from the wall. The arrangement can include 352mm deep stand-on drawer sets or open units, to coordinate with the Domino shelf system. The bed has a recessed rear leg and a suitably sized frame that integrates perfectly with the overall project.





In questa immagine e nella precedente, il letto Dorian con piedi in metacrilato trasparente e rivestimento sfoderabile in tessuto Memphis 05, rulli in ecopelle vintage Nube 19, abbinato alla pedana Diletto con boiserie H 600 mm in Rovere Carbone e illuminazione sui quattro lati. Mensole con vassoio Domino in vetro Fumè e cassetiera in appoggio laccata Visone opaco L 450 x P 352 x H 300 mm.

This and the previous image show a Dorian bed with transparent methacrylate legs and Memphis 05 removable fabric upholstery, roller cushions in Nube 19 vintage eco leather, coordinated with a Diletto platform and H 600mm boiserie panelling with Rovere Carbone finish and illumination on four sides. Shelves with Domino Fumè glass tray and stand-on, Visone matt lacquered set of drawers L 450 x D 352 x H 300 mm.



La boiserie è composta da pannelli modulari che permettono un perfetto allineamento con le cassettiere Domino. In queste immagini vediamo il letto Febo 3.0 con rivestimento non sfoderabile in pelle vintage Grigio e piedi in metacrilato. Pedana Diletto, cassettoniera Domino e boiserie H 450 mm con illuminazione led su due lati, in laccato Ferro Opaco. Cassettoniera in appoggio L 600 x P 352 x H 225 mm laccata Brown, a destra elemento a giorno L 450 x P 352 x H 225 mm in Rovere Carbone con interno Bronzo.

The boiserie comprises modular panels that align perfectly with Domino drawer sets. These images show the Febo 3.0 bed, upholstered with non-removable Grigio vintage leather, with methacrylate legs. Diletto platform, Domino drawer set and H 450mm, Ferro matt lacquered boiserie with LED lighting on two sides. Brown lacquered, stand-on drawer set L 600 x D 352 x H 225 mm, on the right, Carbone Oak open element with Bronzo interior L 450 x D 352 x H 225mm.



Le boiserie che sovrastano la pedana possono svolgere un ruolo di sfondo, sul quale si staglia la sagoma morbida e accogliente del letto. In queste immagini vediamo il letto Dorian Plano con piedi in metacrilato trasparente e rivestimento sfoderabile in tessuto Gong 38. Pedana Diletto in laccato Visone con boiserie composta da pannelli distanziati che lasciano filtrare la luce dei led incastonati nel bordo, creando un'illuminazione di grande effetto estetico. Cassettiera in appoggio L 450 x P 352 x H 300 mm laccata Piombo.


The boiserie panels above the platform act as a backdrop against which the soft cosy shape of the bed stands out. These images show a Dorian Plano bed with transparent methacrylate legs, and removable upholstery in Gong 38 fabric. Visone lacquered Diletto platform with boiserie comprising spaced panels that filter illumination by the LED lights set into the edge, creating a stunning visual effect. Piombo lacquered, stand-on set of drawers L 450 x D 352 x H 300mm.





Linee geometriche pure e soffici volumi, per una composizione estremamente semplice ma efficace. La possibilità di rifinire anche il retro degli elementi, rende possibile un'ambientazione anche a centro stanza. In queste immagini, letto Gaston Plano con piedi in metacrilato e rivestimento sfoderabile in tessuto Gong Gong 08, rulli Pelle Vintage Creta. Pedana Diletto laccata Antracite opaco e cassettera in appoggio L 450 x P 352 x H 300 mm laccata Avio opaco.

Pure geometric lines and soft volumes for a highly effective, extremely simple composition. The back of the elements can be finished so that the bed can be placed in the centre of a room. The images show a Gaston Plano bed with methacrylate legs, removable upholstery in Gong fabric (Gong 08) and Vintage Creta leather-roller cushions. Antracite matt lacquered Diletto platform and Avio matt lacquered stand-on set of drawers L 450 x D 352 x H 300mm.



I letti predisposti per l'abbinamento alla pedana, hanno i piedi sul lato della testiera collocati su un sostegno metallico in posizione più interna, per permettere il suo inserimento fino a 300 mm sotto il letto. Anche le altezze dei giroletti (90 e 150 mm) consentono un'agevole composizione dei vari elementi.

Beds designed to coordinate with a platform have legs on the side of the headboard, fitted to a metal support positioned towards the inside so that it can be inserted up to 300mm under the bed. The height of the bed frames (90 and 150mm) are also calculated to facilitate composing the different elements.

Febo 3.0



PIEDI METACRILATO

1000



92

335

Predisposto per materasso / mm

L/W **1600** x P/D **1900**
L/W **1600** x P/D **2000**
L/W **1800** x P/D **2000**

Ingombro / mm

L/W **1695** x P/D **2160**
L/W **1695** x P/D **2260**
L/W **1895** x P/D **2260**

PIEDI X METALLO

1000



92

335

Predisposto per materasso / mm

L/W **1600** x P/D **1900**
L/W **1600** x P/D **2000**
L/W **1800** x P/D **2000**

Ingombro / mm

L/W **1695** x P/D **2160**
L/W **1695** x P/D **2260**
L/W **1895** x P/D **2260**

Dorian Plano



PIEDI IN METACRILATO

965



Predisposto per materasso / mm

L/W 1500 x P/D 1900
L/W 1500 x P/D 2000

L/W 1600 x P/D 1900
L/W 1600 x P/D 2000

L/W 1800 x P/D 2000
L/W 1800 x P/D 2100

Queen size L/W 1530 x P/D 2030
King size L/W 1930 x P/D 2030

Ingombro / mm

L/W 1637 x P/D 2170
L/W 1637 x P/D 2270

L/W 1707 x P/D 2170
L/W 1707 x P/D 2270

L/W 1907 x P/D 2270
L/W 1907 x P/D 2370

L/W 1637 x P/D 2300
L/W 2037 x P/D 2300

PIEDE -X- IN METALLO

965



Predisposto per materasso / mm

L/W 1500 x P/D 1900
L/W 1500 x P/D 2000

L/W 1600 x P/D 1900
L/W 1600 x P/D 2000

L/W 1800 x P/D 2000
L/W 1800 x P/D 2100

Queen size L/W 1530 x P/D 2030
King size L/W 1930 x P/D 2030

Ingombro / mm

L/W 1637 x P/D 2179
L/W 1637 x P/D 2279

L/W 1707 x P/D 2179
L/W 1707 x P/D 2279

L/W 1907 x P/D 2279
L/W 1907 x P/D 2370

L/W 1637 x P/D 2309
L/W 2037 x P/D 2309

Gaston Plano



PIEDI IN METACRILATO

1045



Predisposto per materasso / mm

L/W 1500 x P/D 1900
L/W 1500 x P/D 2000

L/W 1600 x P/D 1900
L/W 1600 x P/D 2000

L/W 1800 x P/D 2000
L/W 1800 x P/D 2100

Queen size L/W 1530 x P/D 2030
King size L/W 1930 x P/D 2030

Ingombro / mm

L/W 1980 x P/D 2100
L/W 1980 x P/D 2200

L/W 2050 x P/D 2100
L/W 2050 x P/D 2200

L/W 2250 x P/D 2200
L/W 2250 x P/D 2300

L/W 1980 x P/D 2230
L/W 2380 x P/D 2230

PIEDE -X- IN METALLO

1045



Predisposto per materasso / mm

L/W 1500 x P/D 1900
L/W 1500 x P/D 2000

L/W 1600 x P/D 1900
L/W 1600 x P/D 2000

L/W 1800 x P/D 2000
L/W 1800 x P/D 2100

Queen size L/W 1530 x P/D 2030
King size L/W 1930 x P/D 2030

Ingombro / mm

L/W 1980 x P/D 2100
L/W 1980 x P/D 2200

L/W 2050 x P/D 2100
L/W 2050 x P/D 2200

L/W 2250 x P/D 2200
L/W 2250 x P/D 2300

L/W 1980 x P/D 2230
L/W 2380 x P/D 2230

A conferma della grande libertà compositiva che contraddistingue la collezione Diletto, pedane e boiserie possono essere realizzate entrambe con la stessa finitura in legno o in laccato, alternando i materiali e finiture con l'inserimento anche dei pannelli imbottiti.

In questa pagina, testiera attrezzata Ecletto con pannelli boiserie imbottiti sagomati a formare la testiera e giroletto imbottito H 150 con piedini metacrilato. Rivestimento fisso in Ecovintage Nube 42. Pedana Diletto laccata Brown con pannelli boiserie laterali imbottiti piatti con luce perimetrale. Cassettiera con vani a giorno L 450 H 300 P 352 mm in appoggio e mensole con vassoio L 450 H 300 P 245 mm con cassettino interno laccato Creta.

To highlight the freedom with which the Diletto collection can create compositions, platforms and boiserie come with the same wood or lacquered finish, and materials and finishes can alternate with padded panels.

This page: Ecletto storage headboard with padded boiserie panels shaped to form the headboard and H 150mm bed frame with methacrylate legs. Non-removable Nube 42 eco vintage upholstery. Brown lacquered Diletto platform with flat padded lateral boiserie panels and perimeter lighting. Set of drawers W 450 H 300 D 352mm with stand-on open units W 450 H 300 D 245mm. Shelves with tray and Creta lacquered internal set of small drawers.



Ecletto



Un versatile sistema letto caratterizzato dalla testiera composta da pannelli boiserie imbottiti o in legno che si sviluppa lateralmente, anche in abbinamento a contenitori e mensole Domino. Impostati su una modularità di 150 mm sia in altezza che in larghezza, i pannelli possono essere liberamente posizionati in verticale o in orizzontale, anche variandone la disposizione nel tempo. Da questo semplice concetto nasce una grandissima flessibilità nella progettazione che si estende all'inserimento di cassettiere Domino con giunzione della scocca a 45° e apertura push-pull, nonché di mensole Domino in legno o vetro, sempre modulari. Un retropannello forato unifica la composizione e permette di inserire un impianto a led lungo il perimetro della testiera, creando un affascinante effetto di illuminazione.

A versatile bed set featuring a headboard made up of padded or wood boiserie panels that extend to the side, if required coordinated with Domino storage units and shelves. The modular panels, measuring 150mm in both height and width, can be freely positioned vertically or horizontally, and arranged differently when desired. This simple concept creates wonderful flexibility for projects that can also include Domino drawer sets with 45° joints and push-pull opening, as well as Domino wood or glass modular shelves. A drilled rear panel unites the composition, and provides room for LED lighting along the edge of the headboard to create a fascinating effect.







Nelle pagine precedenti, testiera attrezzata Ecletto con pannelli boiserie imbottiti e sagomati, rivestiti in pelle vintage Seppia, come i rulli e il giroletto con fasce alte 150 mm. Boiserie laterali con pannelli in legno laccati Bronzo e mensola aperta con cassettino centrale in Rovere carbone, presentata in questa pagina anche nella variante in vetro Fumè che arricchisce il pregio dei materiali usati. Elemento Domino pensile con cassetti e vano a giorno, comodino Giro 23G (H 566 mm) con cassetti girevoli laccati Brown.

Previous pages: Ecletto storage headboard with shaped, padded boiserie panels upholstered in Seppia vintage leather, like the roller cushions and bed frame with 150mm high surround. Side boiserie of Bronzo lacquered wood panels and open shelf with central set of drawers in Rovere Carbone. This page: the variant in Fumè glass that enhances the value of the materials used. Domino suspended element with drawers and open units, Domino Giro 23G bedside table (H 566mm) with Brown lacquered revolving drawers.



*Un mutevole gioco
verticale di finiture
e volumi, introduce
un inedito dinamismo
nell'ambiente notte.*

I componenti di Domino Giro sono di forma quadrata (450 x 450 mm, H 150 o 225 mm) e ruotano in maniera indipendente attorno a un perno centrale, permettendo di creare infinite variazioni.

Domino Giro elements are square (450 x 450 mm, H 150 or 225mm) and revolve independently around a central pin, creating infinite variations.

Domino Giro 41G
L/W 450 x H 1130 x P/D 450

Con cassettiere in Rovere Carbone
con interno laccato Bronzo ed elementi
a giorno completamente laccati Bronzo.





Nelle pagine precedenti: testiera attrezzata Ecletto con pannelli boiserie imbottiti piani e sagomati, rivestiti in ecopelle Ghiaia e rulli in tessuto Memphis 10, giroletto con fasce alte 150 mm come i contenitori appesi, profondi 452 mm, in laccato Brown. In queste pagine: a sinistra particolari della mensola Contorno che incornicia il cassetto, a destra un dettaglio della mensola aperta con un piccolo cassetto centrale. Entrambe hanno una profondità di 245 mm e sono in Rovere Termotrattato. Il sistema di illuminazione a led è presente sia sul retro dei pannelli boiserie che delle singole mensole.

Previous pages: Ecletto storage headboard with flat, shaped padded boiserie panels, upholstered in Ghiaia eco leather, with roller cushions in Memphis 10 fabric. Bed frame with 150mm high surround, like the 452mm deep, Brown lacquered suspended storage units. These pages: left, details of the Contorno shelf that frames the drawer; right, a detail of the open shelf with a small central drawer. Both are 245mm deep, in Termotrattato Oak. LED lighting is placed behind the boiserie panels and the individual shelves.



Domino Notte 44N
L/W 2400 x H 740 x P/D 690
Grigio Corda • Rovere Termotrattato



Le cassettiere Domino sono dei contenitori indipendenti o sovrapposti, appoggiati a terra su piedini di altezza 27 mm, anche in abbinamento a piani girevoli. Sono disponibili in due profondità (452 mm e 546 mm) e possono essere rifinite anche sul lato posteriore per un utilizzo a centro stanza. In queste pagine, un esempio di contenitori con profondità 546 mm, laccati Corda opaco, con piano girevole impiallacciato Rovere termotrattato, con sagomatura perimetrale a saponetta e telaio di sostegno in metallo Brown.

Domino drawer sets are free-standing or stackable storage units, standing on 27mm legs, which can be matched with rotating tops. They come in two depths (452mm and 546mm) and can be finished on the back for positioning in the centre of a room. These pages: an example of the 546mm deep storage units, Corda matt lacquered, with Termotrattato Oak veneered rotating top with rounded edges and Brown metal support.





In queste pagine e nelle precedenti, testiera attrezzata Ecletto con pannelli boiserie imbottiti e sagomati, rivestiti in ecopelle Bianco e laccati Artico come la mensola aperta. Giroletto con bordo superiore delle fasce a 330 mm da terra, con possibilità di inserimento di meccanismo per il contenitore interno. Elementi Domino laccati Juta opaco. Il contenitore a doppia altezza con disegno a scaletta, modulare rispetto ai pannelli boiserie, è posizionabile sia a terra che sospeso e rende disponibile un comodo piano di appoggio vicino al letto.

These and previous pages: Ecletto storage headboard with padded, shaped boiserie panels, upholstered in Bianco eco leather and Artico lacquered, like the open shelf. Bed frame with upper edge of surround at 330mm from the ground, into which can be inserted a mechanism for the internal storage unit. Juta matt lacquered Domino elements. The double height storage unit with step design is modular and can be placed on the floor or suspended, providing a convenient shelf close to the bed.



Domino Notte 41N

L/W 1500 x H 927 x P/D 546

Con mensola Contorno con luce due lati in laccato Juta opaco



*Soluzioni originali
per arricchire il quotidiano
di bellezza e funzionalità,
in molteplici situazioni.*

Funzionalità ed estetica in una sintesi inedita: il mobile diventa quasi un quadro tridimensionale, con i vani a giorno che incorniciano il contenitore pensile con cassetti. Un'idea raffinata che si presta a completare gli spazi più diversi, dalla zona notte, all'ingresso, al living.

Functionality and good looks in an unusual mix: the cabinet becomes almost a three-dimensional square, with open units that frame the suspended storage unit with drawers. A refined idea that will fill a host of spaces, in the bedroom, entrance hall, or living room.



In queste pagine e nelle precedenti: testiera attrezzata Ecletto con pannelli boiserie impiallacciati in Rovere Nodato naturale e luce led superiore, abbinata a giroletto laccato Visone opaco con fasce alte 90 mm e piedi in metacrilato trasparente. Mensola Domino aperta con cassetto e vassoio di profondità 245 mm, laccata Visone opaco.

These and previous pages: Ecletto storage headboard with Rovere Nodato Naturale veneered boiserie panels, fitted with upper LED lighting, coordinated with a Visone matt lacquered bed frame with 90mm surround and transparent methacrylate legs. Domino 245mm deep open shelf with drawer and tray.



In questa pagina: contenitori pensili Domino in finitura laccata Visone Opaco, con piano scrittoio di spessore 60 mm, impiallacciato in Rovere Nodato naturale, telaio di sostegno in metallo Brown. Mensole pensili profonde 245 mm, anche con piccolo cassetto e illuminazione a led perimetrale.

This page: Visone matt lacquered Domino suspended storage units, with 60mm thick desktop, veneered with Rovere Nodato Naturale on a Brown metal support. 245mm deep suspended shelves, also with small drawer and perimeter LED lighting.



Sistema Ecletto

	Dimensioni rete	T1 Filo ring	T2 Large	R
	L/W 1500 x P/D 1900	L/W 1630	L/W 1700	L/W 1627
	L/W 1500 x P/D 2000	L/W 1630	L/W 1700	L/W 1627
	L/W 1600 x P/D 1900	L/W 1700	L/W 1800	L/W 1697
	L/W 1600 x P/D 2000	L/W 1700	L/W 1800	L/W 1697
	L/W 1700 x P/D 1900	L/W 1800	L/W 1900	L/W 1797
	L/W 1700 x P/D 2000	L/W 1800	L/W 1900	L/W 1797
	L/W 1800 x P/D 2000	L/W 1900	L/W 2030	L/W 1897
	L/W 1800 x P/D 2100	L/W 1900	L/W 2030	L/W 1897
Queen size	L/W 1530 x P/D 2030	L/W 1630	L/W 1700	L/W 1627
King Size	L/W 1930 x P/D 2030	L/W 2030	L/W 2160	L/W 2027

	Dimensioni rete	T1 Filo ring	T2 Large	R
	L/W 1500 x P/D 1900	L/W 1630	L/W 1700	L/W 1627
	L/W 1500 x P/D 2000	L/W 1630	L/W 1700	L/W 1627
	L/W 1600 x P/D 1900	L/W 1700	L/W 1800	L/W 1697
	L/W 1600 x P/D 2000	L/W 1700	L/W 1800	L/W 1697
	L/W 1700 x P/D 1900	L/W 1800	L/W 1900	L/W 1797
	L/W 1700 x P/D 2000	L/W 1800	L/W 1900	L/W 1797
	L/W 1800 x P/D 2000	L/W 1900	L/W 2030	L/W 1897
	L/W 1800 x P/D 2100	L/W 1900	L/W 2030	L/W 1897
Queen size	L/W 1530 x P/D 2030	L/W 1630	L/W 1700	L/W 1627
King Size	L/W 1930 x P/D 2030	L/W 2030	L/W 2160	L/W 2027

Gaston



Estetica ricercata e contemporanea: alla generosa testiera imbottita (H 1080 mm) che fuoriesce lateralmente dal giroletto imbottito, si contrappone una slanciata base in metallo pressofuso con eleganti piedini rastremati che completano il disegno d'insieme. La cucitura orizzontale crea un piccolo avvallamento che rende il letto ancora più accogliente e sofisticato. Nella versione Gaston Plano, il basamento metallico è sostituito da sostegni in metacrilato trasparente che creano un magico effetto di sospensione.

Refined, contemporary good looks: the generously proportioned padded headboard (H 1080mm) that protrudes laterally from the padded bed frame is matched with a sleek cast metal base with elegant tapered legs that complete the overall design. The horizontal seam creates a small depression that gives the bed an even cosier and more sophisticated air. The Plano version of Gaston replaces the metal base with transparent methacrylate supports that create a magic suspended effect.







In queste pagine e nelle precedenti: letto Gaston con rivestimento in pelle vintage Grigio e basamento in alluminio pressofuso con finitura Nichel Black lucido. Domino Giro 06G H 556 mm e Domino Giro 01G H 403 mm in Rovere Argilla con interno Piombo, gli elementi Domino Giro sono retrofiniti.

These and previous pages: Gaston bed upholstered in Grigio vintage leather, and cast aluminium base with glossy Nichel Black finish. Domino Giro 06G H 556mm and Domino Giro 01G H 403mm in Argilla Oak with Piombo interior, Domino Giro elements are finished on the back.



*Elementi scultorei
dai volumi disallineati,
esprimono un senso
di leggerezza e adattabilità.*

Nell'immagine a fianco: pensile Domino Notte in Rovere Argilla e Piombo, abbinato a una specchiera Tape di diametro 550 mm con specchio Dark e cornice in metallo con finitura Piombo.

Right: Domino Notte suspended unit in Argilla and Piombo Oak, coordinated with a dia. 550mm Tape mirror with Dark glass and metal frame with Piombo finish.

Domino Notte pensile 71N





Letto con testiera in legno e derivati imbottita con poliuretano espanso a quote differenziate con pre-rivestimento in ovatta di poliestere. Rivestimento sfoderabile in tessuto, ecopelle e pelle con cuciture verticali e confezione con "reverse" perimetrale. Rivestimento in pelle con retrotestiera in tela tecnica disponibile anche con la stessa finitura della parte frontale. Giroletto rastremato in altezza con rivestimento continuo. Basamento e cornice in alluminio estruso con piedi in alluminio pressofuso con finitura metallica nichel black lucido, epossidico brown e piombo o verniciato bronzo, ottone e rame.

Bed with headboard made of wood and its derivatives, padded with polyurethane foam of differentiated thickness, with polyester wadding. Removable fabric, eco leather or leather upholstery with vertical seams and 'reversed' edges. On models upholstered in leather the back of the headboard has a technical fabric cover, which can also have the same finish as the front. Tapered bed frame with continuous upholstery. Extruded aluminium base and frame with cast aluminium legs in a choice of finishes: glossy Nichel Black metal, Brown or Piombo epoxy coated, or painted Bronzo, Ottone or Rame.

CON BASAMENTO IN METALLO



Predisposto per materasso / mm

L/W 1500 x P/D 1900
L/W 1500 x P/D 2000

L/W 1600 x P/D 1900
L/W 1600 x P/D 2000

L/W 1800 x P/D 2000

Queen size L/W 1530 x P/D 2030

King size L/W 1930 x P/D 2030

Ingombro / mm

L/W 1980 x P/D 2109
L/W 1980 x P/D 2209

L/W 2050 x P/D 2109
L/W 2050 x P/D 2209

L/W 2250 x P/D 2209

L/W 1980 x P/D 2239

L/W 2380 x P/D 2239

IMBOTTITO CON CORNICE



Predisposto per materasso / mm

L/W 1500 x P/D 1900
L/W 1500 x P/D 2000

L/W 1600 x P/D 1900
L/W 1600 x P/D 2000

L/W 1800 x P/D 2000

Queen size L/W 1530 x P/D 2030

King size L/W 1930 x P/D 2030

Ingombro / mm

L/W 1980 x P/D 2109
L/W 1980 x P/D 2209

L/W 2050 x P/D 2109
L/W 2050 x P/D 2209

L/W 2250 x P/D 2209

L/W 1980 x P/D 2239

L/W 2380 x P/D 2239

CONTENITORE CON CORNICE



Predisposto per materasso / mm

L/W 1600 x P/D 1900
L/W 1600 x P/D 2000

L/W 1800 x P/D 2000

Ingombro / mm

L/W 2050 x P/D 2109
L/W 2050 x P/D 2209

L/W 2250 x P/D 2209

Gaston Plano



Letto con testiera e giroletto, anche per contenitore, in legno e derivati imbottiti con poliuretano espanso a quote differenziate con pre-rivestimento in ovatta di poliestere. Rivestimento sfoderabile in tessuto, ecopelle e pelle. Testiera confezionata con una cucitura longitudinale in corrispondenza delle bombature. Rivestimento in pelle con retro testiera in tela tecnica disponibile anche con la stessa finitura della parte frontale. Giroletto squadrato con cucitura perimetrale.

Bed with headboard and bed frame, also suitable for storage units, in wood and its derivatives, padded with polyurethane foam of differentiated thickness with polyester wadding. Removable fabric, eco leather or leather upholstery. Headboard features a seam along the padded parts. On models upholstered in leather the back of the headboard has a technical fabric cover, which can also have the same finish as the front. Square bed frame with border seams.

PIEDI IN METACRILATO



Predisposto per materasso / mm

L/W 1500 x P/D 1900
L/W 1500 x P/D 2000

L/W 1600 x P/D 1900
L/W 1600 x P/D 2000

L/W 1800 x P/D 2000
L/W 1800 x P/D 2100

Queen size L/W 1530 x P/D 2030
King size L/W 1930 x P/D 2030

Ingombro / mm

L/W 1980 x P/D 2100
L/W 1980 x P/D 2200

L/W 2050 x P/D 2100
L/W 2050 x P/D 2200

L/W 2250 x P/D 2200
L/W 2250 x P/D 2300

L/W 1980 x P/D 2230
L/W 2380 x P/D 2230

PIEDE -X- IN METALLO



Predisposto per materasso / mm

L/W 1500 x P/D 1900
L/W 1500 x P/D 2000

L/W 1600 x P/D 1900
L/W 1600 x P/D 2000

L/W 1800 x P/D 2000
L/W 1800 x P/D 2100

Queen size L/W 1530 x P/D 2030
King size L/W 1930 x P/D 2030

Ingombro / mm

L/W 1980 x P/D 2100
L/W 1980 x P/D 2200

L/W 2050 x P/D 2100
L/W 2050 x P/D 2200

L/W 2250 x P/D 2200
L/W 2250 x P/D 2300

L/W 1980 x P/D 2230
L/W 2380 x P/D 2230

IMBOTTITO A TERRA



Predisposto per materasso / mm

L/W 1500 x P/D 1900
L/W 1500 x P/D 2000

L/W 1600 x P/D 1900
L/W 1600 x P/D 2000

L/W 1800 x P/D 2000

Queen size L/W 1530 x P/D 2030
King size L/W 1930 x P/D 2030

Ingombro / mm

L/W 1980 x P/D 2100
L/W 1980 x P/D 2200

L/W 2050 x P/D 2100
L/W 2050 x P/D 2200

L/W 2250 x P/D 2200

L/W 1980 x P/D 2230
L/W 2380 x P/D 2230

IMBOTTITO CON CONTENITORE



Predisposto per materasso / mm

L/W 1600 x P/D 1900
L/W 1600 x P/D 2000

L/W 1800 x P/D 2000

Ingombro / mm

L/W 2050 x P/D 2100
L/W 2050 x P/D 2200

L/W 2250 x P/D 2200

Dorian



Disegno forte e deciso, ma tuttavia accogliente nelle proporzioni, per la testiera del letto Dorian. Con il suo ampio cuscino, generosamente imbottito in poliuretano e dacron, offre un appoggio ideale anche grazie alla sagomatura creata dalle cuciture. Il rivestimento può essere in tessuto, pelle o ecopelle, sempre confezionati senza soluzione di continuità fra testiera e giroletto. Il letto è sostenuto da una raffinata base in metallo pressofuso oppure, nella versione Dorian Plano, da piccoli basamenti in metacrilato trasparente che restano quasi invisibili alla vista, anche perché collocati internamente rispetto al perimetro del giroletto.

Strong and forceful in design, but featuring cosy proportions for the Dorian bed headboard. Its large cushion, generously padded with polyurethane and Dacron, provides ideal support with the shaping created by the seams. It can be upholstered in fabric, leather or eco leather, with continuity of the headboard and bed frame. The bed stands on a refined cast metal base, or, in the case of the Dorian Plano version, on small transparent methacrylate legs, almost invisible due to the fact that they are placed towards the inside of the bed frame.



In questa immagine, il letto Dorian con basamento in alluminio pressofuso in finitura Nichel Black lucido e rivestimento in pelle Smoke, abbinato a comodini e comò Iseo laccati Ardesia opaco.

The image is of a Dorian bed with cast aluminium base with glossy Nichel Black finish and Smoke leather upholstery, coordinated with Ardesia matt lacquered Iseo bedside tables and dressing table.





Le cassettiere Iseo sono formate da una struttura sagomata con giunzioni a 45° che alloggia i frontali, a loro volta scontornati. Un incavo ricavato nello spessore dei frontali funge da presa per l'apertura del cassetto. Nell'immagine vediamo una coppia di cassettiere verticali Iseo (H 1152 mm) in laccato Avio opaco.

Iseo drawer sets are made up of a shaped structure with 45° joints holding the fronts with contoured edges. A groove in the fronts acts as a grip profile for the drawer. The image shows a pair of Avio matt lacquered Iseo vertical drawer sets (H 1152mm).



in queste pagine e nelle precedenti: Letto Dorian con basamento in alluminio pressofuso in finitura Brown e rivestimento sfoderabile in tessuto Gong 38. Comodino Cidori pensile disallineato 32C e comodino Cidori a terra 2C con struttura laccata Antracite opaco e perimetro laccato Ardesia opaco. Cassettiere disallineate Cidori 26C con strutture laccate Antra-

cite Opaco e perimetri laccati Antracite, Ardesia e Ferro opaco. Specchiera Tape diametro 750 mm con specchio Fumè e cornice in metallo laccata Antracite.

These and previous pages: Dorian bed with Brown finish cast aluminium base and removable upholstery in Gong 38 fabric. Cidori 32C unaligned, suspended bedside table and Cidori 02C floor-standing bedside table with Antracite matt lacquered structure and Ardesia matt lacquered surround. Cidori 26C unaligned drawers with Antracite matt lacquered

structure and Antracite, Ardesia and Ferro matt lacquered surround. Diam. 750mm Tape mirror with Fumè glass and Antracite lacquered metal frame.



*Architetture di elementi
che coniugano estetica
e funzionalità, per abbellire
e risolvere ogni spazio.*

Cassettiere pensili disallineate Cidori 39C con strutture laccate Antracite opaco e perimetri laccati Antracite opaco e Ardesia opaco. Specchiera Tape diametro 750 mm con specchio Fumè e cornice in metallo laccata Ardesia.

Cidori 39C unaligned suspended drawers with Antracite matt lacquered structure and Antracite and Ardesia matt lacquered surround. Diam. 750mm Tape mirror with Fumè glass and Ardesia lacquered metal frame.



Dorian



Letto con testiera e giroletto, anche per contenitore, in legno e derivati imbottiti con poliuretano espanso a quote differenziate con pre-rivestimento in ovatta di poliestere. Rivestimento sfoderabile in tessuto, ecopelle e pelle. Rivestimento in pelle con retro testiera in tela tecnica disponibile anche con la stessa finitura della parte frontale. Giroletto rastremato in altezza con rivestimento continuo. Basamento e cornice in alluminio estruso con piedi in alluminio pressofuso con finitura metallica: nichel black lucido, epossidico brown e piombo o verniciato bronzo, ottone e rame.

Bed with headboard and frame, also suitable for a storage unit, in wood and its derivatives, padded with polyurethane foam of differentiated thickness, with polyester wadding. Removable fabric, eco leather or leather upholstery. On models upholstered in leather the back of the headboard is covered in technical fabric, which can also have the same finish as the front. Tapered bed frame with continuous upholstery. Base and surround in extruded aluminium with cast aluminium legs in a choice of metallised finishes: glossy Nickel Black, Brown epoxy coated, and painted Bronze, Ottone or Rame.

CON BASAMENTO IN METALLO

995



Predisposto per materasso / mm		Ingombro / mm	
Con compensazione L/W 1500 x P/D 1900 L/W 1500 x P/D 2000		L/W 1655 x P/D 2179	L/W 1655 x P/D 2279
L/W 1600 x P/D 1900 L/W 1600 x P/D 2000		L/W 1725 x P/D 2179	L/W 1725 x P/D 2279
L/W 1800 x P/D 2000		L/W 1925 x P/D 2279	
Queen size	L/W 1530 x P/D 2030	L/W 1655 x P/D 2309	
King size	L/W 1930 x P/D 2030	L/W 2055 x P/D 2309	

150
360

IMBOTTITO CON CORNICE

985



Predisposto per materasso / mm		Ingombro / mm	
Con compensazione L/W 1500 x P/D 1900 L/W 1500 x P/D 2000		L/W 1655 x P/D 2179	L/W 1655 x P/D 2279
L/W 1600 x P/D 1900 L/W 1600 x P/D 2000		L/W 1725 x P/D 2179	L/W 1725 x P/D 2279
L/W 1800 x P/D 2000		L/W 1925 x P/D 2279	
Queen size	L/W 1530 x P/D 2030	L/W 1655 x P/D 2309	
King size	L/W 1930 x P/D 2030	L/W 2055 x P/D 2309	

280
350

CONTENITORE CON CORNICE

985



Predisposto per materasso / mm		Ingombro / mm	
L/W 1600 x P/D 1900 L/W 1600 x P/D 2000		L/W 1725 x P/D 2179	L/W 1725 x P/D 2279
L/W 1800 x P/D 2000		L/W 1925 x P/D 2279	

280
350

Dorian Plano



Letto con testiera e giroletto, anche per contenitore, in legno e derivati imbottiti con poliuretano espanso a quote differenziate con pre-rivestimento in ovatta di poliestere. Rivestimento sfoderabile in tessuto, ecopelle e pelle. Rivestimento in pelle con retro testiera in tela tecnica disponibile, anche con la stessa finitura della parte frontale. Giroletto squadrato con cucitura perimetrale.

Bed with headboard and frame, also suitable for a storage unit, in wood and its derivatives, padded with polyurethane foam of differentiated thickness, with polyester wadding. Removable fabric, eco leather or leather upholstery. On models upholstered in leather the back of the headboard is covered in technical fabric, which can also have the same finish as the front. Square bed frame with seamed edges.

PIEDI IN METACRILATO

965



150
330

Predisposto per materasso / mm

L/W 1500 x P/D 1900
L/W 1500 x P/D 2000

L/W 1600 x P/D 1900
L/W 1600 x P/D 2000

L/W 1800 x P/D 2000
L/W 1800 x P/D 2100

Queen size L/W 1530 x P/D 2030
King size L/W 1930 x P/D 2030

Ingombro / mm

L/W 1637 x P/D 2170
L/W 1637 x P/D 2270

L/W 1707 x P/D 2170
L/W 1707 x P/D 2270

L/W 1907 x P/D 2270
L/W 1907 x P/D 2370

L/W 1637 x P/D 2300
L/W 2037 x P/D 2300

PIEDE -X- IN METALLO

965



150
330

Predisposto per materasso / mm

L/W 1500 x P/D 1900
L/W 1500 x P/D 2000

L/W 1600 x P/D 1900
L/W 1600 x P/D 2000

L/W 1800 x P/D 2000
L/W 1800 x P/D 2100

Queen size L/W 1530 x P/D 2030
King size L/W 1930 x P/D 2030

Ingombro / mm

L/W 1637 x P/D 2179
L/W 1637 x P/D 2279

L/W 1707 x P/D 2179
L/W 1707 x P/D 2279

L/W 1907 x P/D 2279
L/W 1907 x P/D 2370

L/W 1637 x P/D 2309
L/W 2037 x P/D 2309

IMBOTTITO A TERRA

965



280
330

Predisposto per materasso / mm

L/W 1500 x P/D 1900
L/W 1500 x P/D 2000

L/W 1600 x P/D 1900
L/W 1600 x P/D 2000

L/W 1800 x P/D 2000
L/W 1800 x P/D 2100

Queen size L/W 1530 x P/D 2030
King size L/W 1930 x P/D 2030

Ingombro / mm

L/W 1637 x P/D 2179
L/W 1637 x P/D 2279

L/W 1707 x P/D 2179
L/W 1707 x P/D 2279

L/W 1907 x P/D 2279
L/W 1907 x P/D 2370

L/W 1637 x P/D 2309
L/W 2037 x P/D 2309

IMBOTTITO CON CONTENITORE

965



280
330

Predisposto per materasso / mm

L/W 1600 x P/D 1900
L/W 1600 x P/D 2000

L/W 1800 x P/D 2000

Ingombro / mm

L/W 1707 x P/D 2179
L/W 1707 x P/D 2279

L/W 1907 x P/D 2279

Folio



Il calore e l'eleganza naturale del legno, incontrano il rigore e la pulizia formale delle linee, in un'aerea struttura. Testiera e giroletto sono realizzati con generosi spessori che vengono però visivamente annullati dalla lavorazione a scanso. Il giroletto sembra sospeso su robusti piedi in massello torniti, oppure su sottili lamine in metallo accoppiate che si curvano e si dividono, in una sintesi di solidità funzionale e leggerezza visiva.

The warmth and natural elegance of wood encounter the precision, clean-cut lines of an airy structure. The generous thickness of the headboard and bed frame is visibly attenuated by their particular shaping. The bed frame appears suspended on its robust wooden legs, or on paired slim metal foils that curve and split to provide practical solidity and visual airiness.





In queste pagine e nelle precedenti, il letto Folio in impiallacciato Noce, con piedi in massello tinto o in metallo con finitura Piombo. Comodino Cidori mono L 537 mm con struttura impiallacciata Noce e perimetro laccato Ombra opaco. Cassetiera Cidori Composto 8C con struttura impiallacciata Noce e perimetri impiallacciati Noce e laccati Ombra opaco.

Tavolino Iris con piano di diametro 500 mm impiallacciato Noce e basamento in alluminio pressofuso con finitura Piombo. Specchiera rettangolare Tape (H 1500 mm, L 600 mm) con specchio Argento e cornice in metallo in finitura Piombo.

These and previous pages: Walnut veneered Folio bed with stained solid wood legs or Piombo finish metal ones. Cidori mono L 537mm bedside table with Noce veneered structure and Ombra matt lacquered surround. Cidori Composto 08C set of drawers with Walnut veneered structure and Noce veneered, Ombra matt lacquered surround. Iris occasional

table with diameter 500mm Walnut veneered top and cast aluminium base with Piombo finish. Tape rectangular mirror (H 1500mm, L 600mm) with Argento glass and Piombo finish metal frame.





Letto con testiera in particelle di legno di media densità, sagomata a 45° lungo i bordi e rivestita con piallaccio di Rovere e Noce.
Giroletto per piede spessore 100 mm in legno massello tinto, sagomato e rivestito sulla faccia superiore; giroletto per contenitore spessore 40 mm, con sponde rientranti e giunzione a 45° negli angoli, in particelle di legno, rivestito con piallaccio di Rovere e Noce.

Bed with MDF headboard with 45° shaped edges, Oak or Walnut veneered. Shaped and covered bed frame for 100mm thick legs in stained solid wood; wood particle board bed frame for 40mm thick storage unit with retracted sides and 45° corner joints, Oak or Walnut veneered.

PIEDE -P- LEGNO

955



75
330

Predisposto per materasso / mm

L/W 1500 x P/D 1900
L/W 1500 x P/D 2000

L/W 1600 x P/D 1900
L/W 1600 x P/D 2000

L/W 1800 x P/D 2000

Queen size L/W 1530 x P/D 2030

King size L/W 1930 x P/D 2030

Ingombro / mm

L/W 1741 x P/D 2110
L/W 1741 x P/D 2210

L/W 1841 x P/D 2110
L/W 1841 x P/D 2110

L/W 2041 x P/D 2210

L/W 1741 x P/D 2210

L/W 2041 x P/D 2210

PIEDE -V- METALLO

940



75
315

Predisposto per materasso / mm

L/W 1500 x P/D 1900
L/W 1500 x P/D 2000

L/W 1600 x P/D 1900
L/W 1600 x P/D 2000

L/W 1800 x P/D 2000

Queen size L/W 1530 x P/D 2030

King size L/W 1930 x P/D 2030

Ingombro / mm

L/W 1741 x P/D 2110
L/W 1741 x P/D 2210

L/W 1841 x P/D 2110
L/W 1841 x P/D 2210

L/W 2041 x P/D 2210

L/W 1741 x P/D 2210

L/W 2041 x P/D 2210

CONTENITORE

955



90
330

Predisposto per materasso / mm

L/W 1600 x P/D 1900
L/W 1600 x P/D 2000

L/W 1800 x P/D 2000

Ingombro / mm

L/W 1841 x P/D 2071
L/W 1841 x P/D 2171

L/W 2041 x P/D 2171

Folio Grafic



Essenziale nella sua funzionalità, ma allo stesso tempo lontano dalla freddezza di un certo minimalismo, Folio Grafic ha un giroletto con finitura laccata o rivestito con materiali tecnici, contenuto negli ingombri e dichiaratamente solido nello spessore, in un piacevole contrasto con la sottile e armoniosa testiera. I piedi in metallo aggiungono un ulteriore elemento di solidità e pregio nella realizzazione. Disponibile anche in versione con contenitore rientrante rispetto al piano del letto.

Essential and practical, but without the starkness of a certain minimalism, Folio Grafic has a bed frame lacquered or covered with technical material, compact and solid, contrasting pleasantly with the slim, well-proportioned headboard. The metal legs add another element of solidity and attractiveness. A version is also available with a storage unit retracted under the bed base.





In queste pagine e nelle precedenti: letto Folio Grafic laccato Ardesia opaco con piedi in metallo verniciato Piombo. Comodini e comò con finitura Loto Tortora e frontali di spessore 35 mm laccati Ardesia opaco.

These and previous pages: Folio Grafic Ardesia matt lacquered bed with Piombo painted metal legs. Bedside tables and dressing table with Loto Tortora finish and 35mm Ardesia matt lacquered fronts.





Letto con testiera in particelle di legno sagomata a 45° lungo i bordi e rivestita in nobilitazione effetto legno e calce o laccata opaca.
Giroletto spessore 40 mm per piede o per contenitore con sponde rientranti in particelle di legno rivestito in nobilitazione effetto legno e calce o laccato opaco con unione a 45° negli angoli.

Bed with headboard, shaped 45° along the edges, in limewashed wood effect or matt lacquered melamine faced wood particle board. 40mm thick bed frame for legs or for storage unit with retracted sides, in melamine faced, limewashed wood effect or matt lacquered wood particle board, with 45° corner joints.

PIEDE -V- METALLO

955



90
380

Predisposto per materasso / mm

L/W 1600 x P/D 1900
L/W 1600 x P/D 2000

Ingombro / mm

L/W 1758 x P/D 2050
L/W 1758 x P/D 2150

CONTENITORE LEGNO

955



90
380

Predisposto per materasso / mm

L/W 1600 x P/D 1900
L/W 1600 x P/D 2000

Ingombro / mm

L/W 1758 x P/D 2071
L/W 1758 x P/D 2171

Abbraccio

Un design esclusivo che rende omaggio alla nobiltà del legno, elemento naturale per eccellenza. Il retroletto, benché apparentemente essenziale, nasce da sapienti lavorazioni che lo alleggeriscono visivamente, senza rinunciare alla robustezza, sostenendo ampi e morbidi cuscini con rivestimento sfoderabile in pelle, ecopelle o tessuto, ancorati stabilmente all'appoggio. Il giroletto, sagomato e sporgente ai lati per accogliere materassi anche di misura maggiore rispetto alla rete, e la pediera con ergonomiche rotondità laterali, sono sospesi su piedi in massello o metallo.

Exclusive design that honours the nobility of wood, a natural element par excellence. The rear of the bed appears essential, but clever crafting makes it airy to the eye, without forgoing strength. Firmly anchored to the headboard are large soft cushions with removable leather, eco leather or fabric covers. The shaped bed frame protrudes at the sides to accommodate mattresses larger than the base and a footboard with ergonomic rounded sides suspended on solid wood or metal legs.



Letto Abbraccio in Rovere Termotrattato con piedi in metallo Brown e cuscini con rivestimento sfoderabile in tessuto Hermes 27. Comodini Cabaret Glass in Rovere Termotrattato con teca superiore in vetro trasparente e top in ceramica con finitura Pietra di Savoia.

Abbraccio bed in Termotrattato Oak with Brown metal legs and cushions with removable covers in Hermes 27 fabric. Cabaret Glass bedside tables in Termotrattato Oak with transparent glass upper shelf and ceramic top with Savoy Stone finish.



In queste immagini si apprezza la cura dedicata a ogni singolo particolare. La testiera, rifinita anche posteriormente per un eventuale ambientazione a centro stanza, ha uno scanso a 45° lungo lo spessore del bordo che ne alleggerisce l'impatto visivo. Il giroletto in massello presenta a sua volta un sottile profilo in legno e un taglio diagonale sulla struttura, con una morbida curva che impreziosisce gli angoli della pediera.

The images highlight the care taken with every single detail. The headboard, the back of which is finished so that the bed can stand in the centre of a room, has a 45° sloping edge that softens the visual impact. The solid wood bed frame also has a slim wooden profile with a structure featuring a diagonal cut and a soft curve that enhances the corners of the footboard.





Raffinatezza senza tempo per la casset-
tiera Cabaret Glass in Rovere Termotrat-
tato, con teca asimmetrica in vetro tra-
sparente e top in ceramica con finitura
Pietra di Savoia.

Timeless finesse for the Cabaret Glass
bedside table in Termotrattato Oak, with
asymmetrical transparent glass shelf and
ceramic top with Savoy Stone finish.





Abbraccio



Letto con retrotestiera in particelle di legno di media densità, sagomata a 45° lungo i bordi e rivestita di piallaccio di Rovere e Noce. Cuscini imbottiti con poliuretano espanso e prefodera in ovatta di poliestere con rivestimento totale sfoderabile in tessuto ed ecopelle. Rivestimento sfoderabile in pelle con retro cuscino in tela tecnica. Giroletto per piede spessore 100 mm in legno massello tinto sagomato, rivestito sulla faccia superiore e giroletto per contenitore spessore 40 mm con sponde rientranti e giunzione a 45° negli angoli, in particelle di legno, rivestiti con piallaccio di Rovere e Noce.

Bed with back of headboard in MDF, shaped 45° along the edges and Oak and Walnut veneered. Cushions padded with polyurethane foam and polyester wadding, removable upholstery in fabric or eco leather. Removable leather upholstery with back of cushions in technical fabric. Bed frame for 100mm shaped stained wood legs, covered on the outer surface, and bed frame for a 40mm thick Oak and Walnut veneered wood particle board storage unit with retracted sides and 45° corner joints.

PIEDE -P- LEGNO

997



75

380

Predisposto per materasso / mm

L/W 1500 x P/D 1900
L/W 1500 x P/D 2000

L/W 1600 x P/D 1900
L/W 1600 x P/D 2000

L/W 1800 x P/D 2000

Queen size L/W 1530 x P/D 2030

King size L/W 1930 x P/D 2030

Ingombro / mm

L/W 1741 x P/D 2292
L/W 1741 x P/D 2392

L/W 1841 x P/D 2292
L/W 1841 x P/D 2392

L/W 2041 x P/D 2392

L/W 1741 x P/D 2392

L/W 2041 x P/D 2392

PIEDE -V- METALLO

982



75

380

Predisposto per materasso / mm

L/W 1500 x P/D 1900
L/W 1500 x P/D 2000

L/W 1600 x P/D 1900
L/W 1600 x P/D 2000

L/W 1800 x P/D 2000

Queen size L/W 1530 x P/D 2030

King size L/W 1930 x P/D 2030

Ingombro / mm

L/W 1741 x P/D 2292
L/W 1741 x P/D 2392

L/W 1841 x P/D 2292
L/W 1841 x P/D 2392

L/W 2041 x P/D 2392

L/W 1741 x P/D 2392

L/W 2041 x P/D 2392

CONTENITORE LEGNO

997



90

380

Predisposto per materasso / mm

L/W 1600 x P/D 1900
L/W 1600 x P/D 2000

L/W 1800 x P/D 2000

Ingombro / mm

L/W 1841 x P/D 2253
L/W 1841 x P/D 2353

L/W 2041 x P/D 2353

Abbraccio Grafic

Estetica lineare ma curata nei minimi dettagli, con giroletto adatto a essere vestito con finiture laccate o materiali tecnici. La solida e armoniosa struttura, accoglie morbidi cuscini con imbottitura in poliuretano e dacron e rivestimento sfoderabile in pelle, ecopelle o tessuto.

Linear aesthetics, with exquisite details, on a bed frame suitable for lacquered finishes or technical fabric upholstery. The solid, well-balanced structure is complete with soft cushions padded with polyurethane and Dacron and removable leather, eco leather or fabric upholstery.



Letto Abbraccio Grafic in materico Loto Terra con piedi metallici Bronzo, cuscini con rivestimento sfoderabile in tessuto Gong 04. A sinistra, comò e comodino Filo mono con struttura in metallo laccata Bronzo e perimetro in materico Loto Terra con profili di apertura laccati Terranova. A destra, comodino Filo Open con struttura in metallo laccata Bronzo e perimetro in materico loto Terra, apertura in corrispondenza del sormonto del frontale sul vano a giorno.

Abbraccio Grafic bed in textured Loto Terra, with Bronzo metal legs, and cushions with removable upholstery in Gong 04 fabric. Left, Filo mono dressing table and bedside table with Bronzo lacquered metal structure, textured Loto Terra edges, and Terranova lacquered grip profiles. Right, Filo Open bedside table with Bronzo lacquered metal structure and textured Loto Terra edges. Opening grip formed by the front overlapping the open compartment.





Le finiture metalliche dei contenitori, oltre a impreziosire il mobile, possono creare un effetto grafico e cromatico con le superfici in legno o laccate, in un perfetto abbinamento con i piedi metallici del letto in finitura Bronzo.

The metal finishes for the storage units not only enhance them, but also create a graphic, coloured effect with wooden or lacquered surfaces, perfectly matched with the Bronzo finish metal legs of the bed.





*Ottimizzare lo spazio
con eleganza:
una soluzione funzionale
in linea con le tendenze
del presente.*

Letto Abbraccio Grafic con contenitore in materico Loto Terra, cuscini con rivestimento sfoderabile in tessuto Hermes 3. Il volume del contenitore è rientrante rispetto al perimetro del letto: questo crea un effetto di sospensione e leggerezza, mantenendo comunque una solida base d'appoggio. Completano lo spazio notte i tavolini Lotus con vassoi verniciati in metallo Bronzo e Rame.

Abbraccio Grafic bed with storage unit in textured Loto Terra, cushions with removable covers in Hermes 3 fabric. The storage unit retracts under the edges of the bed: this creates an effect of suspension and airiness, while maintaining a solid base. The bedroom is completed with Lotus occasional tables with metal finish Bronzo or Rame painted metal trays.



Comò Filo Open con struttura laccata in metallo Rame e perimetro in materico Loto Terra. I vani di servizio possono essere attrezzati con mensole in varie finiture, arricchendo il mobile di funzioni e sensazioni.

Filo Open dressing table with metal finish Rame lacquered structure and textured Loto Terra panels. The compartments can be fitted with shelves in several finishes to make the table even more practical.



Abbraccio Grafic



Letto con retrotestiera in particelle di legno sagomata a 45° lungo i bordi e rivestita in nobilitazione effetto legno e calce o laccato opaco.

Cuscini imbottiti con poliuretano espanso e prefodera in ovatta di poliestere con rivestimento totale sfoderabile in tessuto ed ecopelle. Rivestimento sfoderabile in pelle con retro cuscino in tela tecnica. Giroletto spessore 40 mm per piede o per contenitore con sponde rientranti in particelle di legno rivestito in nobilitazione sintetica effetto legno e calce o laccato opaco con unione a 45° negli angoli.

Bed with wood particle board rear headboard, shaped 45° along the edges and melamine faced with a limewashed wood effect or matt lacquered.

Cushions padded with polyurethane foam and polyester wadding, removable fabric or eco leather upholstery. Removable leather upholstery with back of cushion in technical fabric. 40mm thick wood particle board bed frame for legs or retracted storage unit, melamine faced with a limewashed wood effect or matt lacquered, with 45° corner joints.

PIEDE -V- METALLO

997



90
330

Predisposto per materasso / mm

L/W 1600 x P/D 1900
L/W 1600 x P/D 2000

Ingombro / mm

L/W 1758 x P/D 2232
L/W 1758 x P/D 2332

CONTENITORE LEGNO

997



90
330

Predisposto per materasso / mm

L/W 1600 x P/D 1900
L/W 1600 x P/D 2000

Ingombro / mm

L/W 1758 x P/D 2253
L/W 1758 x P/D 2353

Peplo



L'armonica combinazione di finiture diverse è la caratteristica principale di questo letto. La base del giroletto, in legno massello, è visivamente leggera ma con lavorazioni preziose, mentre la sagomatura superiore, in poliuretano espanso sagomato, è piacevolmente accogliente. Il rivestimento delle testiera è sfoderabile in tessuto o fisso in ecopelle e pelle, ring non sfoderabile. I piedi sono in legno massello sagomato oppure in lamine di metallo che si uniscono creando una forma vuota e armoniosa. L'elegante tastiera, con bordi evidenziati da risvolti di qualità sartoriale, dà il meglio di sé nella ambientazioni a centro stanza.

A well-balanced combination of different finishes distinguishes this solid, beautifully crafted wood bed that appears light and airy, with pleasantly cosy upper part in shaped polyurethane foam. Removable fabric, eco leather or leather upholstery for the headboard, not removable bed frame. The shaped legs are in solid wood or metal foils that come together to create an attractive void. The elegant headboard, with its sartorial edging, is designed to give its best in the centre of a room.







In queste pagine e in quelle precedenti, il letto Peplo con giroletto con sagomatura superiore e piedi in legno massello finitura Rovere Argilla, testiera con rivestimento non sfoderabile in pelle vintage Avio. Cassettone Domino Notte Composto 23N in Rovere Argilla con vani a giorno laccati metallo Piombo.

These and previous pages: a Peplo bed with bed frame featuring upper shaping and Argilla Oak finish solid wood legs, headboard with non-removable upholstery in Avio vintage leather. Domino Notte Composto 23N deep drawer set, in Argilla Oak with metal finish Piombo lacquered open compartments.





Un linguaggio contemporaneo ed essenziale, costruito su una sequenza di pieni e di vuoti.

Oltre a risolvere esigenze funzionali, come riporre libri e riviste per i comodini, scarpe e cappelli per i comò, i vani a giorno hanno anche una valenza estetica, creando intervalli di spazio nel volume monolitico dei contenitori. Nell'immagine il comò in Rovere Argilla con interno laccato metallo Piombo.

Besides meeting practical needs such as providing space for books and magazines for the bedside tables, and scarves and hats for the dressing table, the open compartments also add to the aesthetics of the room, creating intervals in the block-type storage drawer sets. The image is of a Argilla Oak dressing table, metal finish Piombo lacquered on the inside.

Peplo



Letto con testiera in legno e derivati imbottita con poliuretano espanso a quote differenziate con pre-rivestimento in ovatta di poliestere. Rivestimento testiera sfoderabile in tessuto o fisso in ecopelle / pelle con cuciture verticali e confezione con "reverse" perimetrale. Rivestimento in pelle con retrotestiera in tela tecnica disponibile anche con la stessa finitura della parte frontale. Giroletto per piede spessore 100 mm in legno massello tinto sagomato, con lato superiore imbottito in poliuretano espanso con rivestimento fisso in tessuto continuo o ecopelle/pelle con cuciture aggiuntive.

Bed with headboard made of wood and its derivatives, padded with polyurethane foam of differentiated thickness, with polyester wadding. Removable fabric, or non-removable eco leather or leather upholstery with vertical seams and 'reversed' edges. On the leather upholstered model the back of the headboard has a technical fabric cover, which can also have the same finish as the front. 100mm shaped stained solid wood bed frame for legs, top part padded in polyurethane foam with non-removable upholstery in continuous fabric or eco leather/leather with added seams.

PIEDE -P- LEGNO

1024



100
360

Predisposto per materasso / mm

L/W 1500 x P/D 1900
L/W 1500 x P/D 2000

L/W 1600 x P/D 1900
L/W 1600 x P/D 2000

L/W 1800 x P/D 2000
L/W 1800 x P/D 2100

Queen size L/W 1530 x P/D 2030
King size L/W 1930 x P/D 2030

Ingombro / mm

L/W 1967 x P/D 2262
L/W 1967 x P/D 2362

L/W 2037 x P/D 2262
L/W 2037 x P/D 2362

L/W 2237 x P/D 2362
L/W 2237 x P/D 2462

L/W 1967 x P/D 2392
L/W 2367 x P/D 2392

PIEDE -V- METALLO

1014



100
350

Predisposto per materasso / mm

L/W 1500 x P/D 1900
L/W 1500 x P/D 2000

L/W 1600 x P/D 1900
L/W 1600 x P/D 2000

L/W 1800 x P/D 2000
L/W 1800 x P/D 2100

Queen size L/W 1530 x P/D 2030
King size L/W 1930 x P/D 2030

Ingombro / mm

L/W 1967 x P/D 2262
L/W 1967 x P/D 2362

L/W 2037 x P/D 2262
L/W 2037 x P/D 2362

L/W 2237 x P/D 2362
L/W 2237 x P/D 2462

L/W 1967 x P/D 2392
L/W 2367 x P/D 2392

Peplo Imbottito

Progetto equilibrato costruito su forme generose, trova la sua forza nel contrasto fra la raffinata confezione a "reverse" della testiera, esempio di manifattura che coniuga la tradizione con l'uso di materiali moderni. Il voluminoso giroletto si presta a ricevere il meccanismo per il contenitore. In questa pagina e nella seguente: letto Peplo con giroletto e testiera imbottiti, con rivestimento sfoderabile in tessuto Hermes 53. Comò e comodini Status in Rovere Carbone con top in ceramica in finitura Noir Desir lucido.

A well-balanced, generously proportioned project whose strong point is the contrasting, refined 'reverse' style of the headboard, an example of traditional skills united with modern materials. The large bed frame is designed to host a storage unit mechanism. This page and the next: Peplo bed with padded bed frame and headboard with removable upholstery in Hermes 53 fabric. Carbone Oak Status dressing table and bedside tables, ceramic top with glossy Noir Desir finish.





Peplo Imbottito



Letto con testiera in legno e derivati imbottita con poliuretano espanso a quote differenziate con pre-rivestimento in ovatta di poliestere. Rivestimento testiera sfoderabile in tessuto o fisso in ecopelle / pelle con cuciture verticali e confezione con "reverse" perimetrale. Rivestimento in pelle con retrotestiera in tela tecnica disponibile anche con la stessa finitura della parte frontale. Giroletto sfoderabile in tessuto, ecopelle o pelle.

Bed with headboard in wood and its derivatives, padded with polyurethane foam of differentiated thickness with polyester wadding. Removable fabric, or non-removable eco leather or leather upholstery with vertical seams and 'reverse' edges. On leather upholstered models the back of the headboard is covered with technical fabric, also available in the same finish as the front. Bed frame with removable fabric, eco leather or leather.

GIROLETTO IMBOTTITO

1024



285
345

Predisposto per materasso / mm

L/W 1500 x P/D 1900
L/W 1500 x P/D 2000

L/W 1600 x P/D 1900
L/W 1600 x P/D 2000

L/W 1800 x P/D 2000
L/W 1800 x P/D 2100

Queen size L/W 1530 x P/D 2030
King size L/W 1930 x P/D 2030

Ingombro / mm

L/W 1967 x P/D 2266
L/W 1967 x P/D 2366

L/W 2037 x P/D 2266
L/W 2037 x P/D 2366

L/W 2237 x P/D 2366
L/W 2237 x P/D 2466

L/W 1967 x P/D 2396
L/W 2367 x P/D 2396

GIROLETTO IMBOTTITO CON CONTENITORE

1024



285
345

Predisposto per materasso / mm

L/W 1600 x P/D 1900
L/W 1600 x P/D 2000

L/W 1800 x P/D 2000

Ingombro / mm

L/W 2037 x P/D 2266
L/W 2037 x P/D 2366


L/W 2237 x P/D 2366

Decor



La cornice attorno alla testiera del letto è un segno della tradizione, rivisitato in maniera moderna senza rinunciare alla sua valenza decorativa. La forma sottile di alluminio rivestito in legno, con bordo e struttura verniciata Brown, assieme al piede laterale che ne riprende le caratteristiche, è il suo tratto distintivo. L'abbinamento a rivestimenti in ecopelle, pelle e tessuto ne esalta la vocazione ad adeguarsi ai più diversi contesti e linguaggi stilistici.

The frame surrounding the bed headboard represents a modern interpretation of tradition, without forgoing its decorative value. Its distinguishing feature is the slim shape of wood-faced aluminium with Brown painted edges and structure, together with the matching lateral leg. The use of eco leather, leather or fabric upholstery exalts the bed's versatility to adapt to





In queste pagine e nelle precedenti: letto Decor imbottito con rivestimento sfoderabile in tessuto Gong 31, cornice testiera e piedini laterali in metallo impiallacciato Noce all'esterno e laccato Brown all'interno. Comò e comodini Status in Noce, con top in ceramica con finitura Statuarietto.

These and previous pages: Decor padded bed with removable upholstery in Gong 31 fabric. Headboard surround and side legs in Walnut veneered metal on the outside and Brown lacquered inside. Walnut Status dressing table and bedside tables with Statuarietto finish ceramic tops.








In queste pagine e nelle precedenti: letto Decor imbottito con rivestimento sfoderabile in tessuto Gong 31, cornice testiera e piedini laterali in metallo impiallacciato Rovere Termotrattato all'esterno e laccato Brown all'interno. Comò e comodini Abaco in Rovere Termotrattato.

These and previous pages: Decor padded bed with removable upholstery in Gong 31 fabric. Headboard surround and lateral legs Termotrattato Oak veneered outside and Brown painted inside. Termotrattato Oak Abaco dressing table and bedside tables.





Letto con testiera e giroletto, anche per contenitore, in legno e derivati imbottiti con poliuretano espanso a quote differenziate con pre-rivestimento in ovatta di poliestere. Rivestimento sfoderabile in tessuto o fisso in ecopelle e pelle. Rivestimento in pelle con retro testiera in tela tecnica disponibile anche con la stessa finitura della parte frontale.

Cornice per testiera e piattine dei piedi anteriori in acciaio sagomato con taglio a laser e rivestito sulle facce a vista con piallaccio di Rovere e Noce o completamente verniciato metallo.

Bed with headboard and bed frame, also suitable for a storage unit, in wood and its derivatives, padded with polyurethane foam of differentiated thickness and polyester wadding. Removable fabric or non-removable eco leather or leather upholstery. On the leather upholstered model the back of the headboard is covered in technical fabric, which can also have the same finish as the front.

Laser-shaped steel for the headboard and front leg plates, Oak or Walnut veneered on the visible side or entirely painted with metal effect.

PIEDE IN METALLO

970



180
—
330

Predisposto per materasso / mm

L/W 1500 x P/D 1900
L/W 1500 x P/D 2000

L/W 1600 x P/D 1900
L/W 1600 x P/D 2000

L/W 1800 x P/D 2000
L/W 1800 x P/D 2100

Queen size L/W 1530 x P/D 2030

King size L/W 1930 x P/D 2030

Ingombro / mm

L/W 1672 x P/D 2144
L/W 1672 x P/D 2244

L/W 1742 x P/D 2144
L/W 1742 x P/D 2244

L/W 1942 x P/D 2244
L/W 1942 x P/D 2344

L/W 1672 x P/D 2274

L/W 2072 x P/D 2274

IMBOTTITO A TERRA

970



330

Predisposto per materasso / mm

L/W 1500 x P/D 1900
L/W 1500 x P/D 2000

L/W 1600 x P/D 1900
L/W 1600 x P/D 2000

L/W 1800 x P/D 2000
L/W 1800 x P/D 2100

Queen size L/W 1530 x P/D 2030

King size L/W 1930 x P/D 2030

Ingombro / mm

L/W 1672 x P/D 2144
L/W 1672 x P/D 2244

L/W 1742 x P/D 2144
L/W 1742 x P/D 2244

L/W 1942 x P/D 2244
L/W 1942 x P/D 2344

L/W 1672 x P/D 2274

L/W 2072 x P/D 2274

IMBOTTITO CON CONTENITORE

970



330

Predisposto per materasso / mm

L/W 1600 x P/D 1900
L/W 1600 x P/D 2000

L/W 1800 x P/D 2000

Ingombro / mm

L/W 1742 x P/D 2144
L/W 1742 x P/D 2244

L/W 1942 x P/D 2244

Ariel



Intramontabile nel disegno, Ariel si presenta generosamente imbottito ed è pensato per offrire un grande comfort e migliorare la qualità del riposo. Può mantenere un aspetto leggero, grazie al giroletto rialzato da piedi laterali che sposano le finiture in legno o in metallo, oppure adagiarsi a terra per formare un volume più importante, ideale per accogliere un meccanismo contenitore.

Featuring timeless generous proportions, Ariel has deep padding and is designed to provide great comfort and improve the quality of sleep. It is light and airy in appearance with its raised bed frame standing on lateral legs that match the wood or metal finishes, or it can appear more solid, standing directly on the floor in a version to host a storage unit mechanism.



In queste pagine: letto Ariel imbottito con giroletto a terra, rivestimento sfoderabile in tessuto Memphis 10. Comodino Cabaret in Rovere Carbone con top in ceramica in finitura Statuarietto e piedi sagomati Brown. Comodino Cabaret Step in Rovere Carbone con piedi sagomati in finitura Brown.

These pages: Ariel padded bed with floor-standing bed frame with removable upholstery in Memphis 10 fabric. Carbone Oak Cabaret bedside table with Statuarietto finish ceramic top and shaped legs painted Brown. Carbone Oak Cabaret Step bedside table with Brown finish shaped legs.





Memorie della tradizione classica, rivisitate con materiali e modalità contemporanee.

La ceramica, un materiale resistente agli agenti chimici, ai graffi e all'usura del tempo, sostituisce il marmo senza rinunciare alla sua bellezza e al suo valore evocativo.

Ceramic, a material resistant to chemicals, scratches and wear, replaces marble without forgoing its beauty and prestige.



Letto con testiera e giroletto, anche per contenitore, in legno e derivati imbottiti con poliuretano espanso a quote differenziate con pre-rivestimento in ovatta di poliestere. Rivestimento sfoderabile in tessuto o fisso in ecopelle e pelle. Rivestimento in pelle con retro testiera in tela tecnica disponibile anche con la stessa finitura della parte frontale.

Piedi anteriori composti da una coppia di piattine in acciaio sagomate con taglio a laser e rivestite sulle facce a vista con piallaccio di Rovere e Noce o completamente verniciate metallo.

Bed with headboard and bed frame made of wood and its derivatives, also suitable for a storage unit, padded with polyurethane foam of differentiated thickness and polyester wadding. Removable fabric upholstery or non-removable in eco leather or leather. With leather upholstery the back of the headboard has a technical fabric cover, also available with the same finish as the front.

The front legs comprise a pair of laser-shaped steel plates and are Oak or Walnut veneered on the visible side or entirely painted with a metal finish.

PIEDE IN METALLO

970



180
330

Predisposto per materasso / mm

L/W 1500 x P/D 1900
L/W 1500 x P/D 2000

L/W 1600 x P/D 1900
L/W 1600 x P/D 2000

L/W 1800 x P/D 2000
L/W 1800 x P/D 2100

Queen size L/W 1530 x P/D 2030
King size L/W 1930 x P/D 2030

Ingombro / mm

L/W 1672 x P/D 2144
L/W 1637 x P/D 2244

L/W 1742 x P/D 2144
L/W 1742 x P/D 2244

L/W 1942 x P/D 2244
L/W 1942 x P/D 2344

L/W 1672 x P/D 2274
L/W 2072 x P/D 2274

IMBOTTITO A TERRA

970



280
330

Predisposto per materasso / mm

L/W 1500 x P/D 1900
L/W 1500 x P/D 2000

L/W 1600 x P/D 1900
L/W 1600 x P/D 2000

L/W 1800 x P/D 2000
L/W 1800 x P/D 2100

Queen size L/W 1530 x P/D 2030
King size L/W 1930 x P/D 2030

Ingombro / mm

L/W 1672 x P/D 2144
L/W 1637 x P/D 2244

L/W 1742 x P/D 2144
L/W 1742 x P/D 2244

L/W 1942 x P/D 2244
L/W 1942 x P/D 2344

L/W 1672 x P/D 2274
L/W 2072 x P/D 2274

IMBOTTITO CON CONTENITORE

970



280
330

Predisposto per materasso / mm

L/W 1600 x P/D 1900
L/W 1600 x P/D 2000

L/W 1800 x P/D 2000

Ingombro / mm

L/W 1742 x P/D 2144
L/W 1742 x P/D 2244

L/W 1942 x P/D 2244

Nest



La testiera avvolgente, con un materassino che favorisce un'ergonomica postura per leggere o guardare la TV, insieme alla ricchezza dei dettagli costruttivi, caratterizzano Nest. Il giroletto può essere in legno o laccato opaco, con sponda H 90 mm e appoggio a terra su piedini in legno nella stessa finitura, oppure in metallo sagomati al laser. Nella versione completamente imbottita, il giroletto è disponibile con sponda a terra H 280 mm e possibilità di inserimento di meccanismo contenitore, oppure con sponda H 150 mm su piedi in metallo. Trasversale nella personalità, Nest può inserirsi in ogni ambiente notte anche grazie alle dimensioni contenute.

The distinguishing features of Nest are a cocooning headboard with mattress that facilitates the right posture for reading or watching TV, and a host of fine details. The bed frame is in wood or matt lacquered, with H 90mm sides, and stands on wooden legs in the same finish or laser-shaped metal. The fully padded version has a bed frame with floor-standing H 280mm sides that can host a storage mechanism, or with H 150mm sides on metal legs. With its transversal personality and compact dimensions, Nest will fit nicely into any bedroom.







Nelle pagine precedenti: letto Nest con testiera imbottita, rivestimento in pelle vintage Seppia e giroletto in Rovere Argilla con piedi in metallo finitura Piombo. Cassettiere in Rovere Argilla e Grigio Corda opaco e Terranova opaco. A sinistra: Cassettiere pensili disallineate Filo 40F con struttura in materico Loto Terra e perimetro in materico Loto Natura. Specchiere Tape con specchio Argento e cornice in metallo verniciato Brown.

Previous pages: Nest bed with padded headboard upholstered in Seppia vintage leather, and Argilla Oak bed frame with Piombo finish metal legs. Set of drawers in Argilla Oak and matt Grigio Corda and matt Terranova. Left: Filo 40F suspended, unaligned drawers with textured Loto Terra structure and textured Loto Natura surround. Tape mirror with Argento glass and Brown painted metal frame.





In queste pagine e nelle pagine precedenti: letto Nest con testiera imbottita, rivestimento sfoderabile in tessuto Memphis 14 e giroletto laccato Terranova con piedi in legno laccato in tinta. Comò e comodini Iseo laccati Terranova opaco. Tavolino Lotus in metallo finitura Bronzo. Nelle immagini si può apprezzare l'estetica curata del piede in legno, con lato interno inclinato e superficie esterna rastremata, in armonia con la forma arrotondata del giroletto.

These and previous pages: Nest bed with padded headboard, removable upholstery in Memphis 14 fabric and wooden legs lacquered to match. Terranova matt lacquered Iseo dressing table and bedside tables. Lotus Bronzo finish metal occasional table. The image shows the aesthetics of the wooden leg, inclined on the inside and tapered on the outside to blend with the rounded shape of the bed frame.





Letto con testiera in legno e derivati imbottita con poliuretano espanso a quote differenziate con pre-rivestimento in ovatta di poliestere. Rivestimento sfoderabile in tessuto e fisso in ecopelle e pelle. Testiera confezionata con una cucitura longitudinale a cordoncino in corrispondenza delle bombature. Rivestimento in pelle con retro testiera in tela tecnica disponibile anche con la stessa finitura della parte frontale. Giroletto in particelle di legno di media densità rivestito di piallaccio di Rovere e Noce o laccato opaco. Le sagomature perimetrali creano un piano inclinato verso l'interno che accoglie la rete.

Bed with headboard made of wood and its derivatives, padded with polyurethane foam of differentiated thickness and polyester wadding. Removable fabric or non-removable eco leather or leather upholstery. The headboard boasts a longitudinal piped seam on the padded part. On leather upholstered models the back of the headboard has a technical fabric cover, also available in the same finish as the front. Bed frame in MDF Oak or Walnut veneered or matt lacquered. The shaped edges create an inwardly inclined surface to hold the base.

PIEDI LEGNO

980



90

330

Predisposto per materasso / mm

L/W 1600 x P/D 1900
L/W 1600 x P/D 2000
L/W 1800 x P/D 2000

Ingombro / mm

L/W 1720 x P/D 2039
L/W 1720 x P/D 2139
L/W 1920 x P/D 2139

PIEDI - X- METALLO - GIROLETTO H 90

980



90

330

Predisposto per materasso / mm

L/W 1600 x P/D 1900
L/W 1600 x P/D 2000
L/W 1800 x P/D 2000

Ingombro / mm

L/W 1720 x P/D 2039
L/W 1720 x P/D 2139
L/W 1920 x P/D 2139

PIEDI - X- METALLO - GIROLETTO H 150

980



150

330

Predisposto per materasso / mm

L/W 1600 x P/D 1900
L/W 1600 x P/D 2000
L/W 1800 x P/D 2000

Ingombro / mm

L/W 1720 x P/D 2039
L/W 1720 x P/D 2139
L/W 1920 x P/D 2139

Nest Imbottito



Letto con testiera e giroletto, anche per contenitore, in legno e derivati imbottiti con poliuretano espanso a quote differenziate con pre-rivestimento in ovatta di poliestere. Rivestimento sfoderabile in tessuto e fisso in ecopelle e pelle. Testiera confezionata con una cucitura longitudinale a cordoncino in corrispondenza delle bombature. Rivestimento in pelle con retro testiera in tela tecnica disponibile anche con la stessa finitura della parte frontale. Giroletto con rivestimento sfoderabile per tessuto in continuità e fisso in ecopelle e pelle con longoni e pediera confezionati singolarmente.

Bed with headboard and bed frame, also suitable for a storage unit, made of wood and its derivatives, padded with polyurethane foam of differentiated thickness and polyester wadding. Removable fabric or non-removable eco leather or leather upholstery. The headboard has a longitudinal piped seam on the padded part. On leather upholstered models the back of the headboard has a technical fabric cover, also available in the same finish as the front. Bed frame with removable fabric or non-removable eco leather or leather upholstery, with separate side rails and footboard.

PIEDI-X-METALLO

970



150
330

Predisposto per materasso / mm

L/W 1600 x P/D 1900
L/W 1600 x P/D 2000

L/W 1800 x P/D 2000
L/W 1800 x P/D 2100

Ingombro / mm

L/W 1720 x P/D 2039
L/W 1720 x P/D 2139

L/W 1920 x P/D 2139
L/W 1920 x P/D 2239

IMBOTTITO A TERRA

980



280
330

Predisposto per materasso / mm

L/W 1600 x P/D 1900
L/W 1600 x P/D 2000

L/W 1800 x P/D 2000
L/W 1800 x P/D 2100

Ingombro / mm

L/W 1720 x P/D 2039
L/W 1720 x P/D 2139

L/W 1920 x P/D 2139
L/W 1920 x P/D 2239

IMBOTTITO CON CONTENITORE

980



280
330

Predisposto per materasso / mm

L/W 1600 x P/D 1900
L/W 1600 x P/D 2000

L/W 1800 x P/D 2000

Ingombro / mm

L/W 1720 x P/D 2039
L/W 1720 x P/D 2139

L/W 1920 x P/D 2139

Aliante 1.0

Un letto dallo stile essenziale che non rinuncia però a sedurre, con le sue linee morbide e sinuose. La cura del dettaglio unita alla qualità dei materiali, esprimono una raffinata cultura del fare e dell'abitare. La testiera ricurva, lievemente staccata dalla base, e le rastremature laterali ad ala, accentuano una sensazione di leggerezza unita a una sapiente maestria artigianale.

A bed with essential styling that intrigues with its soft, sinuous lines. Painstaking details and quality materials express refined craftsmanship and flair for interior decoration. The curved headboard slightly detached from the base and the lateral tapered wings exalt a sensation of airiness, skilfully combined.







In queste pagine e nelle precedenti: letto Aliante in Rovere Termotrattato con venature verticali, anche sul tetro della testiera. I piedi possono essere in legno nella stessa finitura o in metallo. Contenitori Babila dalle forme arrotondate, sempre in Rovere Termotrattato.

This and previous pages: Aliante bed in Termotrattato Oak with vertical grain, also on the back of the headboard. Legs are in matching wood or metal. Babila rounded storage units in Termotrattato Oak.



Aliante 1.0



Letto con testiera in multistrato con doppia curvatura concava e convessa in senso sia orizzontale che verticale rivestita di piallaccio di Rovere o Noce. Giroletto in particelle di legno di media densità rivestito di piallaccio di Rovere o Noce: le sagomature perimetrali creano un piano inclinato verso l'interno che accoglie la rete.

Bed with Oak or Walnut veneered plywood headboard, featuring concave and convex curves both horizontally and vertically. Rovere or Noce veneered MDF bed frame: the shaped edges create a surface inclined inwards to accommodate the bed base.

PIEDI LEGNO

960



90

330

Predisposto per materasso / mm

L/W **1600** x P/D **1900**
L/W **1600** x P/D **2000**

L/W **1800** x P/D **2000**

Ingombro / mm

L/W **1772** x P/D **2079**
L/W **1772** x P/D **2179**

L/W **1972** x P/D **2179**

PIEDI -X- METALLO - RING H90

960



90

330

Predisposto per materasso / mm

L/W **1600** x P/D **1900**
L/W **1600** x P/D **2000**

L/W **1800** x P/D **2000**

Ingombro / mm

L/W **1772** x P/D **2079**
L/W **1772** x P/D **2179**

L/W **1972** x P/D **2179**

PIEDI -X- METALLO - RING H150

960



150

330

Predisposto per materasso / mm

L/W **1600** x P/D **1900**
L/W **1600** x P/D **2000**

L/W **1800** x P/D **2000**

Ingombro / mm

L/W **1772** x P/D **2079**
L/W **1772** x P/D **2179**

L/W **1972** x P/D **2179**

Aliante 2.0

Caratterizzata da linee dinamiche e morbide al tempo stesso, la testiera si veste di una sottile ma soffice imbottitura sul lato anteriore, per offrire un confortevole appoggio. Il retro della testiera e il giroletto sono invece impiallacciati o laccati, con piedi in legno nella stessa finitura oppure in metallo. Molteplici gli abbinamenti possibili fra il rivestimento in pelle o ecopelle con le superfici in legno o in tonalità laccate, per creare contrasti ricchi di personalità oppure eleganti effetti tono su tono.

Featuring dynamic soft lines, the headboard is softly padded on the front, to provide comfortable support. The back of the headboard and the bed frame are veneered or lacquered, with matching wooden legs or metal ones. There are many possibilities to mix and match leather or eco leather upholstery with wood or lacquered surfaces, to create exciting contrasts or elegant tone on tone effects.







Nelle pagine precedenti, letto Aliante 2.0 laccato Corda opaco con piedi in metallo brown e testiera con rivestimento in pelle vintage Creta, comodini Eceletto con finitura laccata Corda opaco. In questa pagina, comò Eceletto con finitura laccata Corda opaco.

Previous pages: Aliante 2.0 bed, Corda matt lacquered with Brown metal legs and headboard upholstered in Creta vintage leather. Eceletto Corda matt lacquered bedside tables. This page: Corda matt lacquered Eceletto dressing table.

Letto Aliante 2.0 impiallacciato in Rovere Termotrattato con piedi in legno nella stessa finitura e testiera imbottita in pelle Grigio. Comodini e cassettiere verticali Babila, sempre impiallacciati in Rovere Termotrattato, con venature orizzontali.

Aliante 2.0 bed, Termotrattato Oak veneered with matching wooden legs and padded headboard upholstered with Grigio leather. Babila bedside tables and vertical drawer sets, Termotrattato Oak veneered, with horizontal grain.



Il Rovere Termotrattato è caratterizzato dal contrasto fra le venature chiare che si stagliano sullo sfondo scuro del legno. Questo effetto è creato dall'alta temperatura alla quale viene sottoposta l'essenza, determinando una differente colorazione fra le parti più dure e quelle più morbide che crea un raffinato chiaroscuro.

Termotrattato Oak is distinguished by the light coloured grain that stands out against the dark background of the wood. This effect is created by exposing the wood to a high temperature, which causes the colour of the softer and harder parts to change, producing a refined chiaroscuro effect.



Aliante 2.0



Letto con testiera in multistrato con doppia curvatura concava e convessa in senso sia orizzontale che verticale rivestita di piallaccio di Rovere, Noce o laccata nella parte posteriore e ricoperta nella parte frontale con poliuretano espanso sagomato con rivestimento fisso in ecopelle e pelle.
Giroletto in particelle di legno di media densità rivestito di piallaccio di Rovere, Noce o laccato: le sagomature perimetrali creano un piano inclinato verso l'interno che accoglie la rete.

Bed with plywood headboard, convex and concave curved both horizontally and vertically and Oak or Walnut veneered, or lacquered at the back, front padded with shaped polyurethane foam and upholstered with non-removable eco leather or leather.
MDF bed frame, Oak or Walnut veneered or lacquered, the shaped edges of which create an inwardly inclined surface to accommodate the bed base.

PIEDI LEGNO

960



90
330

Predisposto per materasso / mm
L/W 1600 x P/D 1900
L/W 1600 x P/D 2000
L/W 1800 x P/D 2000

Ingombro / mm
L/W 1780 x P/D 2079
L/W 1780 x P/D 2179
L/W 1980 x P/D 2179

PIEDI -X- METALLO - RING H90

960



90
330

Predisposto per materasso / mm
L/W 1600 x P/D 1900
L/W 1600 x P/D 2000
L/W 1800 x P/D 2000

Ingombro / mm
L/W 1780 x P/D 2079
L/W 1780 x P/D 2179
L/W 1980 x P/D 2179

PIEDI -X- METALLO - RING H150

960



150
330

Predisposto per materasso / mm
L/W 1600 x P/D 1900
L/W 1600 x P/D 2000
L/W 1800 x P/D 2000

Ingombro / mm
L/W 1780 x P/D 2079
L/W 1780 x P/D 2179
L/W 1980 x P/D 2179

Aliante 3.0

Le forme contenute ma avvolgenti della testiera, sono rese ancora più confortevoli dal guscio interno con una sottile e morbida imbottitura, rivestita in pelle o ecopelle. Il retro della testiera è invece laccato opaco, in tinta o in contrasto. Le fasce perimetrali del giroletto sono imbottite e rivestite singolarmente. I piedi in metallo hanno una sagoma di ispirazione vintage e possono essere in finitura Brown, Piombo oppure Bronzo, Ottone o Rame per abbinamenti in stile luxury.

The compact but cosy shape of the headboard is made extra comfortable by an internal shell, lightly padded and upholstered in leather or eco leather. The back of the headboard is matt lacquered in a matching or contrasting colour. The rails making up the bed frame surround are individually padded. The metal legs are vintage inspired and come in Brown, Piombo or Bronzo, Ottone or Rame for luxury styling.



Letto Aliante 3.0 imbottito con rivestimento in ecopelle Limo e guscio esterno laccato Canapa opaco. Piedi in metallo con finitura Piombo. Comò e comodini Valeo laccati Canapa opaco.

Aliante 3.0 padded bed upholstered in Limo eco leather, with Canapa matt lacquered external shell. Piombo finish metal legs. Canapa matt lacquered Valeo dressing table and bedside tables.



Il guscio laccato sul retro della testiera sostiene l'imbottitura sul lato anteriore, generando una rassicurante e piacevole sensazione di solidità, nonostante il sottile spessore. Nelle immagini un esempio di abbinamento tono su tono fra il laccato Grigio Corda opaco e il rivestimento in ecopelle Limo della testiera e del giroletto, con piedi in finitura Piombo, e un abbinamento in contrasto tra il Piombo e l'ecopelle Ghiaia.

The lacquered shell on the back of the headboard accommodates the front padding, generating a pleasant, reassuring sensation of solidity in spite of its slimness. The images show an example of tone on tone coordinated Grigio Corda matt lacquered support and Limo eco leather upholstery on the headboard and bed frame, with Piombo finish legs, and an example of contrasting Piombo and Ghiaia eco leather.





Un carattere di forte spessore nello spazio notte, in piacevole contrapposizione con altre sottili presenze.

Aliante 3.0



Letto con testiera in multistrato con doppia curvatura concava e convessa in senso sia orizzontale che verticale rivestita di piallaccio di Rovere e Noce o laccata nella parte posteriore e ricoperta nella parte frontale con poliuretano espanso sagomato con rivestimento fisso in ecopelle e pelle.
Giroletto, anche per contenitore, in legno e derivati imbottito con poliuretano espanso sagomato con prerivestimento in ovatta di poliestere con rivestimento fisso in ecopelle e pelle con pediera e longoni confezionati singolarmente.

Bed with plywood headboard, with horizontal and vertical, concave and convex curves, Oak or Walnut upholstered or lacquered on the back, and padded on the front with shaped polyurethane foam, then upholstered with non-removable eco leather or leather covers.
Bed frame, also suitable for storage units, in wood and derivatives, padded with shaped polyurethane foam and polyester wadding, non-removable eco leather or leather upholstery, with footboard and side rails finished individually.

PIEDI-X-METALLO

960



150
330

Predisposto per materasso / mm

L/W 1600 x P/D 1900
L/W 1600 x P/D 2000

L/W 1800 x P/D 2000
L/W 1800 x P/D 2100

Ingombro / mm

L/W 1780 x P/D 2079
L/W 1780 x P/D 2179

L/W 1980 x P/D 2179
L/W 1980 x P/D 2279

IMBOTTITO CON CONTENITORE

960



280
330

Predisposto per materasso / mm

L/W 1600 x P/D 1900
L/W 1600 x P/D 2000

L/W 1800 x P/D 2000

Ingombro / mm

L/W 1780 x P/D 2079
L/W 1780 x P/D 2179

L/W 1980 x P/D 2179

Febo 1.0

Leggero e minimale, Febo 1.0 appare come sospeso da terra, sui piedi disponibili in due opzioni: in legno inclinati e posizionati all'interno del volume del giroletto, più tradizionali, oppure in metallo sagomato, con un gusto più metropolitano e industriale.

Airy and minimal, Febo 1.0 seems suspended in the air, on a choice of two different legs: inclined wood, placed inside the perimeter of the bed frame, more traditional, or shaped metal with a more metropolitan, industrial style.





Nelle pagine precedenti: letto Febo 1.0 impiallacciato in Rovere Termotrattato con piedi in legno. Comò e comodini Abaco laccati Ardesia opaco, con gole in Rovere Termotrattato. In queste pagine: letto Febo 1.0 impiallacciato in Rovere Argilla con piedi metallici in finitura Piombo. Cassettoni verticali e comodini Abaco in Rovere Argilla con gole Piombo.

Previous pages: Febo 1.0 bed, Termotrattato Oak veneered with wooden legs. Ardesia matt lacquered dressing table and bedside tables, with Termotrattato Oak grip profiles. These pages: Febo 1.0 bed, Argilla Oak veneered with Piombo finish metal legs. Argilla Oak Abaco vertical drawer sets and bedside tables, with Piombo grip profiles.





L'unione tra gli elementi del giroletto e la testiera ha un'inclinazione di 45° mitigata dalla particolare stonatura degli angoli di congiunzione. La dolce inclinazione interna del giroletto agevola le quotidiane operazioni di riordino del letto.

I due elementi che compongono il letto sembrano staccarsi fra loro: in questo modo è possibile fondere due inclinazioni diverse fra la base e la testiera che si rastrema progressivamente verso l'alto.

The elements of the bed frame and headboard have 45° joints, softened by the specially rounded corners. The gentle internal inclination of the bed frame facilitates daily bed-making.

The two elements of the bed appear to detach from each other: this makes it possible to blend two different inclinations of the base and headboard, which is tapered to the top.

Febo 1.0



Letto con montanti laterali della testiera e del giroletto, anche per contenitore con sponde rientranti, realizzati in legno massello spessore 40 mm rivestito con piallaccio di Rovere con giunzioni a 45° tra pediera, longoni e testiera. Le sagomature perimetrali del giroletto creano un piano inclinato verso l'interno che accoglie orizzontalmente la rete e verticalmente il pannello testiera in pannello di media densità, rivestito anch'esso con piallaccio di Rovere.

Bed with side uprights for the headboard, and bed frame also suitable for a storage unit with retracted sides, made of 40mm thick Rovere veneered solid wood with 45° joints for the footboard, side rails and headboard. The shaped edges of the bed frame create an inwardly inclined surface to accommodate the bed base horizontally and the Oak veneered medium density headboard panel.

PIEDI LEGNO

900



Predisposto per materasso / mm

L/W **1600** x P/D **1900**
L/W **1600** x P/D **2000**

L/W **1800** x P/D **2000**

Ingombro / mm

L/W **1695** x P/D **2140**
L/W **1695** x P/D **2240**

L/W **1895** x P/D **2240**

PIEDI -X- METALLO

900



Predisposto per materasso / mm

L/W **1600** x P/D **1900**
L/W **1600** x P/D **2000**

L/W **1800** x P/D **2000**

Ingombro / mm

L/W **1695** x P/D **2140**
L/W **1695** x P/D **2240**

L/W **1895** x P/D **2240**

CONTENITORE LEGNO

900



Predisposto per materasso / mm

L/W **1600** x P/D **1900**
L/W **1600** x P/D **2000**

L/W **1800** x P/D **2000**

Ingombro / mm

L/W **1695** x P/D **2140**
L/W **1695** x P/D **2240**

L/W **1895** x P/D **2240**

Febo 2.0

Febo 2.0 si presenta in due diverse configurazioni: con testiera bassa e rivestimento a filo superiore, oppure con testiera più estesa e rivestimento che si prolunga verso l'alto. Una scelta che viene incontro alle esigenze di persone con corporatura diversa, fornendo un appoggio ideale per la schiena e la testa quando si legge o si guarda la TV, ma anche nel caso si desideri utilizzare un materasso di dimensioni particolarmente generose.

Febo 2.0 comes with two different configurations: with low headboard upholstered flush with the top, or with a higher headboard upholstered to cover the top. These models are designed to meet the needs of people of different builds, providing ideal support for the back and head when reading or watching TV, but also to take a more generously proportioned mattress.



In queste pagine e nella pagina precedente: letto Febo 2.0 con testiera alta, struttura impiallacciata Rovere Argilla, piedi in metallo finitura Piombo e rivestimento in pelle vintage Grigio. Comodini Cidori Composto 2C e 4C con struttura in Rovere Argilla e perimetri laccati Grigio Corda opaco.

These and previous pages: Febo 2.0 bed with high headboard, Argilla Oak veneered structure, Piombo finish metal legs, and Grigio vintage leather upholstery. Cidori Composto O2C and O4C bedside tables with Argilla Oak structure and Grigio Corda matt lacquered surrounds.





*Un elemento d'arredo
inusuale nelle proporzioni
e con un interessante
abbinamento cromatico.*

Cassettiera Cidori composta 12C con
struttura Rovere Argilla e perimetri laccati
opaco Terranova, Grigio Corda e Ardesia.

Cidori composta 12C drawers with Argilla
Oak structure and Terranova, Grigio Cor-
da and Ardesia matt lacquered surrounds.



Nella pagina precedente: Letto Febo 2.0 con struttura impiallacciata in Rovere Termotrattato con piedi legno in tinta, rivestimento in pelle vintage Testa di Moro. Comò e comodini Abaco impiallacciati Rovere Termotrattato con gole di apertura laccate Caffè opaco. In questa pagina: il rivestimento in pelle vintage della testiera, evoca uno stile country chic nel quale emerge il fascino del materiale visuto e del prodotto unico. La texture del-

la pelle vintage non si ripete mai identica: segni, striature, chiaroscuri si distribuiscono sulla sua superficie come la natura ha deciso. Proprio da questo deriva la sua bellezza e la sua autenticità. Qualità che vengono ulteriormente sottolineate dalle cuciture a doppio ago di tipo artigianale, che uniscono i due posti letto in perfetta simmetria.



Previous page: Febo 2.0 bed with Termotrattato Oak veneered structure, with matching wooden legs, upholstered in Testa di Moro vintage leather. Termotrattato Oak veneered Abaco dressing table and bedside tables with Caffè matt lacquered grip profiles. This page: the vintage leather upholstery on the headboard recalls country chic styling that boasts the charm of time-worn material and evokes a unique product. The tex-

ture of vintage leather is never identical: marks, streaks and chiaroscuro are distributed on the surface in a way dictated by nature. This is the origin of its beauty and authenticity; qualities that are further underlined by the artisan flatlock seams that unite the two bed positions with perfect symmetry.



Febo 2.0



Letto con montanti laterali della testiera e del giroletto, anche per contenitore con sponde rientranti, realizzati in legno massello spessore 40 mm rivestito con piallaccio di Rovere con giunzioni a 45° tra pediera, longoni e testiera. Le sagomature perimetrali creano un piano inclinato verso l'interno che accoglie orizzontalmente la rete e verticalmente la testata in pannello di media densità, imbottito in poliuretano espanso sagomato con rivestimento sfoderabile in tessuto e fisso in ecopelle o pelle con cuciture verticali e retrotestiera impiallacciata.

Bed with headboard and bed frame uprights, also suitable for a storage unit with retracted sides, made of 40mm thick Rovere veneered solid wood, with 45° joints for footboard, side rails and headboard. The shaped sides create an inwardly inclined surface to accommodate the base horizontally and the MDF headboard vertically, padded in shaped polyurethane foam with removable fabric cover and non-removable eco leather or leather upholstery featuring vertical seams; back of the headboard veneered.

PIEDI LEGNO

900



90
385

Predisposto per materasso / mm

L/W 1600 x P/D 1900
L/W 1600 x P/D 2000

L/W 1800 x P/D 2000

Ingombro / mm

L/W 1695 x P/D 2140
L/W 1695 x P/D 2240

L/W 1895 x P/D 2240

PIEDI -X- METALLO

900



90
380

Predisposto per materasso / mm

L/W 1600 x P/D 1900
L/W 1600 x P/D 2000

L/W 1800 x P/D 2000

Ingombro / mm

L/W 1695 x P/D 2140
L/W 1695 x P/D 2240

L/W 1895 x P/D 2240

CONTENITORE LEGNO

900



90
380

Predisposto per materasso / mm

L/W 1600 x P/D 1900
L/W 1600 x P/D 2000

L/W 1800 x P/D 2000

Ingombro / mm

L/W 1695 x P/D 2140
L/W 1695 x P/D 2240

L/W 1895 x P/D 2240

Febo 2.0 High



Nella versione HIGH il retro testiera viene rivestito con confezione fissa in ecopelle o con tela tecnica nella variante in pelle, disponibile anche con la stessa finitura della parte frontale.

On the HIGH version the back of the headboard is upholstered with non-removable eco leather or technical fabric for the leather variant, also available with the same finish as the front.

PIEDI LEGNO

1000



Predisposto per materasso / mm

L/W **1600** x P/D **1900**
L/W **1600** x P/D **2000**

L/W **1800** x P/D **2000**

Ingombro / mm

L/W **1695** x P/D **2160**
L/W **1695** x P/D **2260**

L/W **1895** x P/D **2260**

PIEDI -X- METALLO

1000



Predisposto per materasso / mm

L/W **1600** x P/D **1900**
L/W **1600** x P/D **2000**

L/W **1800** x P/D **2000**

Ingombro / mm

L/W **1695** x P/D **2160**
L/W **1695** x P/D **2260**

L/W **1895** x P/D **2260**

CONTENITORE LEGNO

1000



Predisposto per materasso / mm

L/W **1600** x P/D **1900**
L/W **1600** x P/D **2000**

L/W **1800** x P/D **2000**

Ingombro / mm

L/W **1695** x P/D **2160**
L/W **1695** x P/D **2260**

L/W **1895** x P/D **2260**

Febbo 3.0

Un letto intramontabile per la sua classicità che si trova perfettamente a suo agio anche in situazioni contemporanee. Il rivestimento sfoderabile in tessuto è confezionato senza soluzione di continuità fra testiera e giroletto. In alternativa, il rivestimento non sfoderabile in pelle o ecopelle è realizzato confezionando singolarmente testiera, base e pediera. Piacevolmente leggero alla vista, è sollevato da terra con classici piedi in legno, posizionati internamente rispetto al bordo, oppure piedi in metallo che interpretano la tradizione in modo nuovo.

A classical, evergreen model, this bed is also perfectly at ease in contemporary ambiances. The removable fabric upholstery is continuous on the headboard and bed frame. As an alternative, the headboard, base and footboard are upholstered separately with non-removable eco leather or leather. Visually pleasantly airy, the bed is raised from the floor by classical wooden legs placed inside its edges, or metal legs that interpret tradition in a new way.



Letto Febo 3.0 con rivestimento non sfoderabile in pelle vintage Seppia. Comodini composti Cidori 2C e 5C, cassettone Composto Cidori 18C con strutture in Rovere Carbone e perimetri in Rovere Carbone e laccato Ombra opaco.

Febo 3.0 bed with non-removable Seppia vintage leather upholstery. Cidori 02C and e 05C composed bedside tables, Cidori 18C composed drawer set with Carbone Oak structure and Carbone Oak and Ombra matt lacquered surrounds.



La modularità di Cidori corrisponde al desiderio di ottenere soluzioni ogni volta diverse e stimolanti, giocando con materiali e colori, per ricercare dei valori di unicità e coerenza nell'arredamento.

The modularity of Cidori meets the wish to create solutions that are always different and stimulating by juggling materials and colours to seek unique, coherent decor.



Febo 3.0



Letto con testiera e giroletto, anche per contenitore con sponde rientranti, in legno e derivati imbottiti con poliuretano espanso a quote differenziate con pre-rivestimento in ovatta di poliestere. Rivestimento sfoderabile in tessuto in continuità tra testiera e il giroletto con cucitura di unione centrale. Rivestimento fisso in ecopelle e pelle con cuciture verticali con testiera, longoni e pediera confezionati singolarmente. Rivestimento in pelle con retro testiera in tela tecnica disponibile, con sovrapprezzo, anche con la stessa finitura della parte frontale.

Bed with headboard and bed frame, also suitable for a storage unit with retracted sides, in wood and its derivatives, padded with polyurethane foam of differentiated thickness and polyester wadding. Removable fabric upholstery continues over the headboard and bed frame, with central seam. Non-removable eco leather or leather upholstery with vertical seams; headboard, side rails and footboard finished individually. Leather upholstered model with back of headboard in technical fabric, available with a surcharge in the same finish as the front.

PIEDI LEGNO

1000



92
385

Predisposto per materasso / mm

L/W **1600** x P/D **1900**
L/W **1600** x P/D **2000**

L/W **1800** x P/D **2000**

Ingombro / mm

L/W **1695** x P/D **2160**
L/W **1695** x P/D **2160**

L/W **1895** x P/D **2260**

PIEDI -X- METALLO

1000



92
380

Predisposto per materasso / mm

L/W **1600** x P/D **1900**
L/W **1600** x P/D **2000**

L/W **1800** x P/D **2000**

Ingombro / mm

L/W **1695** x P/D **2160**
L/W **1695** x P/D **2160**

L/W **1895** x P/D **2260**

IMBOTTITO CON CONTENITORE RIVESTITO

1000



92
380

Predisposto per materasso / mm

L/W **1600** x P/D **1900**
L/W **1600** x P/D **2000**

L/W **1800** x P/D **2000**

Ingombro / mm

L/W **1695** x P/D **2160**
L/W **1695** x P/D **2160**

L/W **1895** x P/D **2260**

Milo

La testiera morbida e piena è costituita da due cuscini di grandi dimensioni, con meccanismo reclinabile a frizione, contraddistinti da un profilo perimetrale che ne sottolinea le forme, riportato anche nelle cuciture orizzontali che creano un leggero avallamento: un dettaglio al tempo stesso estetico ed ergonomico. Il giroletto è caratterizzato dall'unione a 45° degli angoli, addolciti da una leggera stonatura.

The full, soft headboard comprises two large cushions with recliner clutch mechanism, featuring a piped edge outlining the shape, and piped horizontal seams that create a slight depression: an attractive, ergonomic detail. The bed frame is distinguished by 45° corner joints, softened by slight rounding.



Letto Milo con testiera imbottita e rivestimento sfoderabile in tessuto Memphis 13, giroletto impiallacciato Rovere Nodato Caramello con piedi in metallo Brown. Comò e comodini Cabaret Line con perimetro e cassetti inferiori laccati Creta opaco, scocca cassetiera e cassetto superiore in Rovere Nodato Caramello.

Milo bed with padded headboard upholstered with Memphis 13 fabric, Rovere Nodato Caramello veneered bed frame with Brown metal legs. Cabaret Line dressing table and bedside tables with Creta matt lacquered surround and lower drawers, and Rovere Nodato Caramello structure and upper drawer.







Nelle pagine precedenti: Letto Milo con testiera imbottita, rivestimento sfoderabile in tessuto Memphis e giroletto laccato Visone opaco con piedi in metallo finitura Piombo. Comò e comodini Cabaret laccati Visone opaco. In queste pagine: a destra, comodino Cabaret con vano a giorno superiore laccato Visone opaco, a sinistra comodino Cabaret con vano a giorno inferiore impiallacciato Rovere Nodato naturale e perimetro laccato Visone opaco.

Previous pages: Milo bed with padded headboard, removable upholstery in Memphis fabric and Visone matt lacquered bed frame with Piombo finish metal legs. Cabaret Visone matt lacquered dressing table and bedside tables. These pages: right, Visone matt lacquered Cabaret bedside table with upper open compartment, left, Rovere Nodato Naturale veneered Cabaret bedside table with lower open compartment and Visone matt lacquered surround.



Letto Milo con testiera imbottita, rivestimento sfoderabile in tessuto Hermes 56 e giroletto con contenitore rientrante rispetto al perimetro esterno, in impiallacciato Rovere Argilla. Comodino Cabaret Step con perimetro laccato metallo Piombi e cassetiera Rovere Argilla con ruote piroettanti. Tavolino Lotus con vaso in metallo, finitura Piombo.

Milo bed with padded headboard, removable upholstery in Hermes 56 fabric, and Argilla Oak veneered bed frame with retracted storage unit. Cabaret Step bedside table with Piombo metal lacquered surround and Argilla Oak drawer set on castors. Lotus occasional table with Piombo finish metal tray.



*Un ambiente in continua
evoluzione e movimento,
dove le funzioni cambiano
e le passioni seguono
le dinamiche delle persone,
nel tempo e nello spazio.*





In queste pagine, Cabaret Glass pensile con teca laterale in vetro trasparente e sistema di illuminazione a led che crea un suggestivo effetto ambientale. Perimetro laccato metallo Piombo, cassetteria impiallacciata Rovere Carbone e top in ceramica con finitura Nero Greco. Specchiere Tape con diametro 750 mm e cornici in metallo finitura Piombo.


These pages: Cabaret Glass suspended unit with transparent glass lateral display compartment, LED illuminated to create an evocative effect. Piombo metal lacquered surround, Carbone Oak veneered set of drawers and ceramic top with Nero Greco finish. Diameter 750mm Tape mirrors with Piombo finish metal frame.





Letto Milo con testiera imbottita, rivestimento sfoderabile in tessuto Gong 12, giroletto impiallacciato Rovere Grigio e piedi in metallo finitura Piombo. Comò e comodini Insieme laccati ardesia opaco, con frontali di spessore 35 mm impiallacciati Rovere Grigio. Tavolini Trio laccati Ardesia e Ferro opaco.

Milo bed with padded headboard, removable upholstery in Gong 12 fabric, Grigio Oak veneered bed frame with Piombo finish metal legs. Ardesia matt lacquered Insieme dressing table and bedside tables, with 35mm thick Grigio Oak veneered fronts. Ardesia and Ferro matt lacquered Trio occasional tables.





Letto con testiera in legno e derivati composta da due maxi cuscini imbottiti con meccanismo reclinabile a frizione, in poliuretano espanso a quote differenziate con pre-rivestimento in ovatta di poliestere. Rivestimento sfoderabile in tessuto, ecopelle e pelle. Cuscini confezionati con un cordoncino perimetrale riportato anche nella cucitura longitudinale che ne determina la bombatura.
Giroletto spessore 40 mm per piede o per contenitore con sponde rientranti in particelle di legno rivestito in piallaccio di Rovere o Noce, nobilitati effetto legno e calce o laccato opaco con unione a 45° negli angoli.

Bed with headboard in wood and its derivatives, comprising two maxi cushions with recliner clutch mechanism, padded with polyurethane foam of differentiated thickness and polyester wadding. Removable fabric, eco leather or leather upholstery. Cushions featuring a piped edge trim, repeated in the longitudinal seam on the padded part.
40mm thick, wood particle board bed frame for legs or storage unit with retracted sides, with 45° corner joints. Choice of finishes: Oak or Walnut veneered, melamine faced limewashed wood effect, or matt lacquered.

PIEDE -V- METALLO

1003



90
330

Predisposto per materasso / mm

L/W 1600 x P/D 1900
L/W 1600 x P/D 2000

L/W 1800 x P/D 2000
L/W 1800 x P/D 2100

Ingombro / mm

L/W 1841 x P/D 2045
L/W 1841 x P/D 2145

L/W 2041 x P/D 2145
L/W 2041 x P/D 2245

PIEDI -X- METALLO

1003



90
330

Predisposto per materasso / mm

L/W 1600 x P/D 1900
L/W 1600 x P/D 2000

L/W 1800 x P/D 2000
L/W 1800 x P/D 2100

Ingombro / mm

L/W 1841 x P/D 2045
L/W 1841 x P/D 2145

L/W 2041 x P/D 2145
L/W 2041 x P/D 2245

CONTENITORE LEGNO

1003



90
330

Predisposto per materasso / mm

L/W 1600 x P/D 1900
L/W 1600 x P/D 2000

L/W 1800 x P/D 2000

Ingombro / mm

L/W 1841 x P/D 2045
L/W 1841 x P/D 2145

L/W 2041 x P/D 2145

Cherie

Alla base imbottita molto compatta, si accosta una testiera lievemente affusolata che contribuisce ad alleggerire la presenza del letto. I cuscini sono confezionati singolarmente per facilitarne la sfoderabilità. Un meccanismo celato nella struttura, consente di reclinare la posizione dello schienale con movimenti naturali: per un'interpretazione della camera da letto come spazio personale nel quale dedicarsi al relax e al benessere.


The compact padded base stands against a slightly tapered headboard that confers airiness to the bed. The individual cushions facilitate removing the covers. A mechanism concealed in the structure reclines the position of the backrest with natural movements: interpretation of a bedroom as personal space in which to pamper oneself and relax.





Letto Cherie imbottito con rivestimento sfoderabile in tessuto Smile O2, comodini e cassettiere verticali Abaco laccati Magnolia opaco.

Cherie padded bed with removable upholstery in Smile O2 fabric, Magnolia matt lacquered Abaco bedside tables and vertical sets of drawers.



Letto Cherie imbottito con rivestimento sfoderabile in tessuto Hermes 20, comò Valeo laccati Rovere Grigio, comò Valeo impiallacciato Rovere Grigio con piano penisola in appoggio.

Cherie padded bed with removable upholstery in Hermes 20 fabric, Grigio Oak lacquered Valeo bedside tables, and Grigio Oak veneered Valeo dressing table with stand-on peninsula in appoggio.



Uno scheletro interno in metallo armonico adegua il cuscino alla pressione della testa e delle spalle, creando un sostegno ergonomico e una sensazione di comfort completamente personalizzata.

A well-proportioned internal metal frame lets the cushions adapt to the pressure of the head and shoulders, creating ergonomic support and a sensation of fully customised comfort.





Letto con testiera e giroletto, anche per contenitore, in legno e derivati imbottiti con poliuretano espanso quote differenziate, con cuscini imbottiti con piumino sintetico confezionati singolarmente per favorirne la sfoderabilità. Rivestimento totale sfoderabile in tessuto, ecopelle. Rivestimento sfoderabile in pelle con retro testiera in tela tecnica disponibile, con sovrapprezzo, anche con la stessa finitura della parte frontale. Un meccanismo, celato nella struttura, consente di reclinare la posizione dello schienale con movimenti naturali.

Bed with headboard and bed frame, also suitable for a storage unit, in wood and its derivatives, padded with polyurethane foam of differentiated thickness, and cushions padded with synthetic down, individual to facilitate removing the covers. Removable fabric or eco leather upholstery. Removable leather upholstery with back of the headboard covered with technical fabric, available with a surcharge in the same finish as the front. A mechanism concealed in the structure reclines the position of the backrest with natural movements.

IMBOTTITO A TERRA

1020



280

308

Predisposto per materasso / mm

L/W 1500 x P/D 1900
L/W 1600 x P/D 1900
L/W 1600 x P/D 2000

L/W 1800 x P/D 2000

Queen size L/W 1530 x P/D 2030

King size L/W 1930 x P/D 2030

Ingombro / mm

L/W 1730 x P/D 2160
L/W 1800 x P/D 2160
L/W 1800 x P/D 2260

L/W 2000 x P/D 2260

L/W 1730 x P/D 2260

L/W 2130 x P/D 2260

IMBOTTITO CON CONTENITORE

1020



280

308

Predisposto per materasso / mm

L/W 1600 x P/D 1900
L/W 1600 x P/D 2000

L/W 1800 x P/D 2000

Ingombro / mm

L/W 1800 x P/D 2160
L/W 1800 x P/D 2260

L/W 2000 x P/D 2260

Brio

Un piano leggero e aereo che garantisce un sostegno forte e sicuro. Una testiera che sembra scolpita, rendendo visibile il suo spessore anche frontalmente grazie alla sua particolare inclinazione. Tutto questo con una funzionalità evidenziata dal rivestimento in frassinato sintetico che offre resistenza agli urti e al tempo e può essere laccato in tutti i colori della gamma Sangiacomo.

A light airy surface guarantees strong, safe support. The headboard appears to be sculpted, its special inclination revealing its thickness also from the front. The functionality of the bed is evident from the shock and wear resistant synthetic ash finish that can be lacquered in any of the colours in the Sangiacomo range.





Nelle pagine precedenti: letto Brio frassinato Canapa, comodini e cassettiere verticali Filo Mono con fianco intero, struttura opaco Canapa. In queste pagine: letto Brio frassinato laccato Antracite, comodino Valeo in frassinato Antracite, armadio battente con ante Liscia in frassinato Canapa e maniglie Beta laccate Antracite opaco.

Previous pages: ash-finish Canapa Brio bed, Filo Mono bedside tables and vertical drawer sets with matt Canapa side panel and structure. These pages: ash-finish, Antracite lacquered Brio bed, ash-finish Antracite Valeo bedside table, wardrobe with ash-finish Canapa Liscia swing doors and Antracite matt lacquered Beta handles.





Letto con testiera in tamburato curvato rivestita in nobilitazione melaminica frassinata anche laccata.
Giroletto spessore 40 mm per piede o per contenitore con sponde rientranti in particelle di legno rivestito in nobilitazione melaminica frassinata anche laccata con unione a 45° negli angoli.

Bed with curved honeycomb panel headboard, ash-finish melamine faced, which can be lacquered.
40mm bed frame for legs or storage unit with retracted sides, in ash-finish melamine faced wood particle board, which can be lacquered, with 45° corner joints.

BRIO

860



100
380

Predisposto per materasso / mm
L/W **1600** x P/D **1900**
L/W **1600** x P/D **2000**

Ingombro / mm
L/W **1717** x P/D **2105**
L/W **1717** x P/D **2205**

CONTENITORE LEGNO

860



100
380

Predisposto per materasso / mm
L/W **1600** x P/D **1900**
L/W **1600** x P/D **2000**

Ingombro / mm
L/W **1717** x P/D **2105**
L/W **1717** x P/D **2205**

ART DIRECTION

Nicoletta Cappello

GRAPHIC DESIGN

studio FM milano

PHOTOGRAPHY

Franco Chimenti

Marco Covi

RENDERING

Nudesign

Nerokubo

COLOUR SEPARATION

Lucegroup

PRINT

Lucegroup

THANKS TO

Laminam

**MOBILIFICIO
SANGIACOMO SPA**

Indirizzo/address
Via Gallopat, n° 33
Cecchini di Pasiano
33087 – (PN) Italia

T +39 0434 6291 r.a

E sg_info@msg.it

W www.msg.it

Servizio Clienti

T +39 0434 629336 r.a.

F +39 0434 621526

E ordini/ordinisg@msg.it

International Department

T +39 0434 6291

F +39 0434 629250

E sg_int@msg.it

L'azienda si riserva di introdurre
senza preavviso eventuali modifiche
tecnico-costruttive sul prodotto
e sulle composizioni presentate./
The Company reserves the right
to make any technical or construction
modifications to the products or to
the layouts shown without prior notice.

199C7GL10 Letti

